

SG DNCA ACTIONS EURO CLIMAT

Rapport mensuel



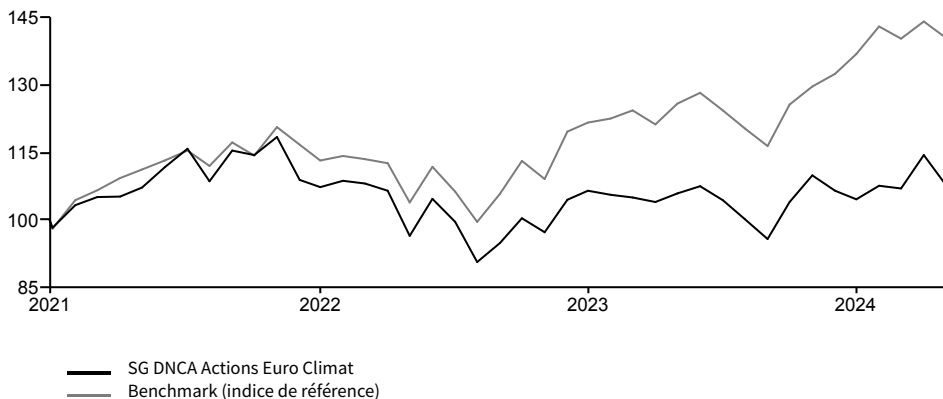
OBJECTIFS D'INVESTISSEMENT

L'objectif de gestion du FCP est de réaliser une performance supérieure à l'évolution de l'indice « MSCI EMUNet Total Return Index » (dividendes nets réinvestis), sur une durée de placement recommandée de 5 ans. Les décisions d'investissement et le processus de sélection de l'ensemble des valeurs en portefeuille intègrent à la fois des critères financiers et extra-financiers selon une approche « climat », combinant les exigences traditionnelles de gestion du risque et rendement financier avec les exigences de transition bas carbone. Le FCP promeut des caractéristiques environnementales et/ou sociales au sens de l'article 8 du Règlement SFDR.

HISTORIQUE DE PERFORMANCES

Les performances passées ne constituent pas un indicateur fiable des résultats futurs

GRAPHIQUE DE PERFORMANCES (base 100)



PERFORMANCES

Performances cumulées	1 mois	3 mois	Depuis le début de l'année	1 an	3 ans*	5 ans*	Depuis lancement *
Fonds	-5,73%	0,17%	-1,90%	1,77%	0,20%	-	2,27%
Benchmark	-2,47%	-1,74%	8,33%	11,61%	8,10%	-	10,68%
Ecart	-3,25%	1,91%	-10,23%	-9,85%	-7,91%	-	-8,41%

Performances calendaires	2023	2022	2021	2020	2019
Fonds	12,95%	-17,80%	-	-	-
Benchmark	18,78%	-9,49%	-	-	-
Ecart	-5,83%	-8,31%	-	-	-

Source : SG 29 Haussmann

DONNÉES DE RISQUE

	Volatilité			Perte maximum	Période de recouvrement (mois)
	1 an	3 ans	5 ans		
Fonds	16,62%	16,97%	-	-25,00%	-
Benchmark	12,72%	14,74%	-	-19,50%	5

Source : SG 29 Haussmann

Risque de perte en capital, Risque de change, Risque actions

JUIN 2024

PART CAPITALISATION EUR VL
FR0013535390 107,81
Actifs nets 17,69 M€

Indicateur synthétique de risque ISR



SFDR

Art 8

Minimum d'investissement durable

60%

Date de lancement

24 février 2021

Forme juridique

Fonds commun de placement de droit français

Société de gestion

SG 29 Haussmann

Société de gestion en déléguation

DNCA Finance

Dépositaire/Conservateur

Société Générale S.A.

Type d'investisseur

Tout investisseur

Devise de la part

EUR

Valorisation/Souscription/Rachat

Quotidien

Valeur liquidative d'origine

100 EUR

Souscription minimum

1 millième de part

Coûts ponctuels

Coûts d'entrée 2,00%
Coûts de sortie 0,00%

Coûts récurrents

Frais de gestion et autres frais administratifs et d'exploitation 2,01%
Frais de transaction 0,22%

Coûts accessoires

Frais de performance 0,00%

Benchmark (indice de référence)

MSCI Europe
Indice de référence en net dividendes réinvestis

Éligibilité

Assurance-Vie
Comptes titres ordinaire
PEA

(1) Échelle de risque allant de 1 (risque le plus faible) à 7 (risque le plus élevé); le risque 1 ne signifie pas un investissement sans risque. La catégorie de risque associée à ce fonds n'est pas garantie et pourra évoluer dans le temps.

Tout renseignement contractuel relatif au fonds renseigné dans cette publication figure dans le prospectus. Le prospectus, le DICI, ainsi que les états financiers annuels et les statuts sont disponibles gratuitement auprès du siège de SG 29 Haussmann ou sur le site suivant :

www.sg29haussmann.societegenerale.fr



Critères financiers

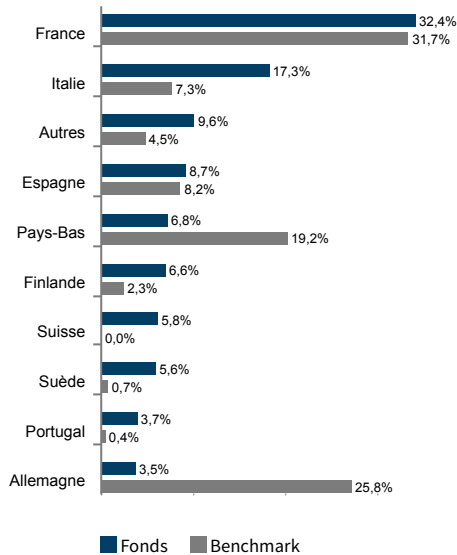
STATISTIQUES DU PORTEFEUILLE

Capitalisation moyenne (M€)	31047
Nombre de positions	32
PER 2023	15.50
Rendement du dividende	3,2%

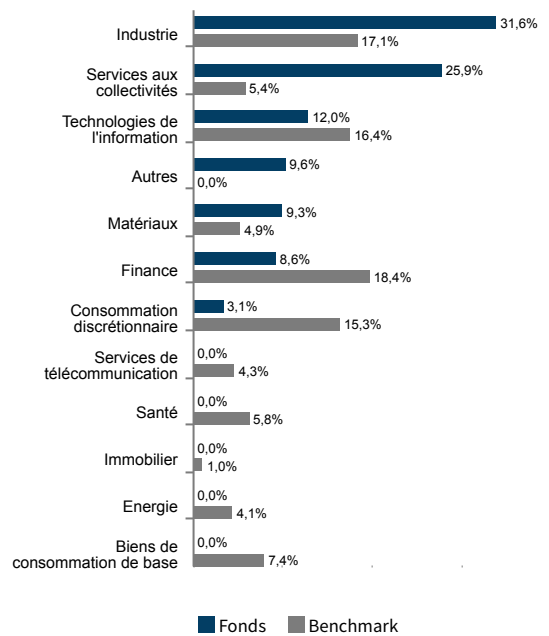
10 PRINCIPALES POSITIONS GLOBALES

Nom	Poids	Secteur	Pays
IBERDROLA SA	6,8%	Services aux collectivités	Espagne
PRYSMIAN SPA	4,6%	Industrie	Italie
BUREAU VERITAS SA	4,6%	Industrie	France
ENEL SPA	4,3%	Services aux collectivités	Italie
STMICROELECTRONICS NV	4,3%	Technologies de l'information	Pays-Bas
DASSAULT SYSTEMES SE	3,9%	Technologies de l'information	France
SCHNEIDER ELECTRIC SE	3,8%	Industrie	France
EDP RENOVAVEIS SA	3,7%	Services aux collectivités	Portugal
VEOLIA ENVIRONNEMENT	3,7%	Services aux collectivités	France
CREDIT AGRICOLE SA	3,5%	Finance	France

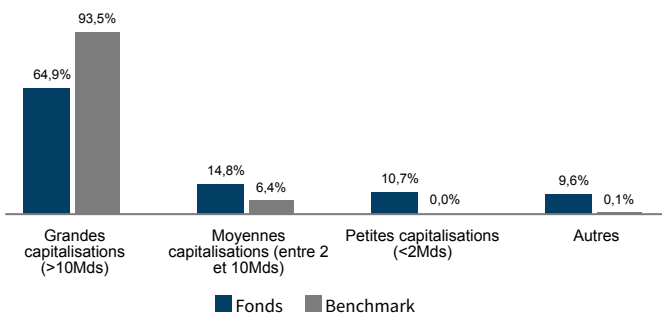
RÉPARTITION GÉOGRAPHIQUE ACTIONS



RÉPARTITION SECTORIELLE ACTIONS



RÉPARTITION PAR CAPITALISATION



Source: SG 29 Haussmann

La pondération réelle, les allocations d'investissements et les rendements sont susceptibles de varier sur une période continue et peuvent ne pas être exactement les mêmes que ceux indiqués. Les investisseurs doivent comprendre les différentes classes d'actifs qui composent les allocations d'investissements car chaque classe d'actifs possède des types de risques spécifiques.

Critères extra-financiers

INDICATEURS ESG

	Fonds	Univers
Note de qualité ESG*	8,0	8,4
Couverture de la notation ESG	88,80%	100,00%
Note ESG	AA	AA
Empreinte carbone (tonnes de CO2 / millions investis)	146,7	89,1
Couverture de l'empreinte carbone	88,80%	100,00%

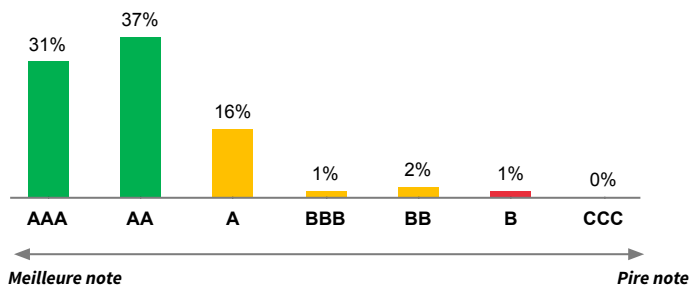


Une tonne de CO2 c'est un aller-retour Paris-New-York

ENGAGEMENTS DURABLES



RÉPARTITION PAR NOTES ESG



SECTEURS CONTROVERSÉS

Exclusion des émetteurs avec plus de 15% de revenus dans :

Secteurs	Poids dans le fonds
Jeux d'argent	0,00%
Défense et armement	0,00%
Pétrole & Gaz	0,00%
Tabac	0,00%
OGM	0,00%

RÉPARTITION DES INDICATEURS DE CONTROVERSES DU FONDS



PRINCIPAUX CONTRIBUTEURS À L'IMPACT DURABLE

	% de revenus durables	Poids dans le fonds
EDP RENOVEVEIS SA	95,4%	3,7%
NEOEN SA	99,5%	2,3%
SECHE ENVIRONNEMENT SA	67,3%	2,3%
VOLTALIA SA	90,3%	1,2%
SVENSKA CELLULOSA AKTIEBOLAGET SCA	69,5%	0,9%

INDICATEURS D'IMPACT



Le calcul des scores ESG et des indicateurs d'impacts sont réalisés sur la seule poche éligible (hors liquidités et titres de créances publics).

Couverture de la notation fonds/indice (%)

Les données de cette page proviennent de source MSCI

*La note de qualité ESG de l'univers est retraité des 20% des moins bonnes notes ESG

COMMENTAIRES DE GESTION

Les marchés européens ont affiché une performance négative au mois de juin. L'environnement politique aura été l'évènement majeur de cette fin de semestre. D'un point de vue macroéconomique, la BCE a assoupli sa politique monétaire en réduisant ses taux directeurs de -25 points de base tout en révisant à la hausse ses prévisions d'inflation. Globalement, les performances des marchés européens sont solides sur cette première partie de l'année avec des hausses de respectivement +7,9% et +8,9% pour l'Eurostoxx NR et le Stoxx Europe 600 NR.

Outre Atlantique, le mois de juin a été particulièrement porteur pour les indices actions avec une performance proche de 3,5% pour le S&P 500, tirée principalement par le secteur technologique (Nasdaq +6,2%). Le premier semestre a également été un bon cru pour les marchés américains avec une surperformance notable par rapport au vieux continent (S&P 500 +15,3%). Sur le mois, les principales surperformances relatives des titres en portefeuille (versus MSCI EMU) sont : Iberdrola, Neoen, Iren, Vaisala et Inwido. A l'inverse, les pires performeurs relatifs à la performance sont : Alfen, Crédit Agricole, EDPR, NIBE et Voltalia.

Sur la période, la société Alfen est sortie de notre sélection tandis que nous avons allégé notre exposition au titre Neoen. Le ratio d'investissement a de facto été réduit au minimum à 90,4% (vs 92,7% fin mai).

L'environnement politique demeurera l'un des principaux facteurs de performance et de volatilité des marchés actions au troisième trimestre, notamment aux Etats-Unis. Les publications des valeurs cycliques seront surveillées de près au regard des différents signaux envoyés aux investisseurs ces dernières semaines. Les performances du premier semestre pour un niveau de valorisation qui apparaît élevé sans révision haussière des perspectives de croissance bénéficiaire appelle à la prudence durant la période estivale. Les risques énoncés ne semblent pas tous intégrés annonçant un été qui pourrait s'avérer chaud.

GLOSSAIRE

SFDR (Sustainable Finance Disclosure Regulation)

Le règlement (UE) 2019/2088 du Parlement européen et du Conseil du 27 novembre 2019 concerne les informations à fournir en matière de développement durable dans le secteur des services financiers (dit règlement SFDR ou règlement Disclosure).

TAXONOMIE

Le règlement (UE) 2020/852 du Parlement européen et du Conseil du 18 juin 2020 (dit règlement Taxonomy) établit un cadre pour faciliter l'investissement durable et modifiant le règlement (UE) 2019/2088.

INDICATEURS ESG

Les notations ESG MSCI visent à mesurer la résilience d'une entreprise face aux risques ESG (Environnement, Social et Gouvernance) à long terme. Pour chaque entreprise, un score moyen pondéré est calculé sur la base des scores et des pondérations des 3 facteurs. Pour obtenir une note finale sous forme de lettre, ce score est normalisé par secteur d'activité. La note ajustée de l'industrie correspond à une note comprise entre AAA et CCC. Ces évaluations des performances des entreprises ne sont pas absolues mais sont explicitement destinées à être relatives aux normes et aux performances des pairs de l'industrie d'une entreprise.

*La note de qualité ESG de l'univers est retraitée des 20% des moins bonnes notes ESG

Lettre	CCC	B	BB	BBB	A	AA	AAA
Note	0 - 1.4	1.4-2.9	2.9-4.3	4.3-5.7	5.7-7.1	7.1-8.6	8.6-10

EMPREINTE CARBONE

En tant qu'indicateurs clés du changement climatique, les émissions de gaz à effet de serre (GES) sont classées selon le protocole des gaz à effet de serre et sont regroupées en trois catégories:

Champ d'application 1 - Champ d'application direct: les émissions de GES sont celles qui proviennent directement de sources détenues ou contrôlées par l'institution.


Champ d'application 2 - Champ d'application indirect: les émissions de GES sont des émissions indirectes générées principalement par la production d'électricité consommée par l'établissement.


Champ d'application 3 - Champ d'application indirect: les émissions de GES sont toutes les autres émissions indirectes qui sont des conséquences des activités de l'institution, mais qui proviennent de sources non détenues et contrôlées par l'institution.


Le fonds utilise des données MSCI qui sont basées sur des chiffres déclaratifs ou estimés d'entreprises. Il vise à prendre en compte les émissions de GES des champs d'applications 1 et 2, produites par les sociétés détenues en portefeuille


CONTROVERSE

Une controverse ESG peut être définie comme un incident ou une situation existante dans lesquels une entreprise est confrontée à des allégations de comportement négatif à l'égard de diverses parties (employés, fournisseurs, collectivités, environnement, actionnaires...) L'objectif de la recherche sur les Controverses ESG est d'évaluer la gravité de ces situations. Pour chaque émetteur, la notation ESG s'accompagne d'un indicateur de controverse :

 **Drapeau Vert** : indique des litiges moins importants ou que rien n'est à signaler.

 **Drapeau Jaune** : indique un litige qui mérite d'être signalé.

 **Drapeau Orange** : indique un ou plusieurs litiges sévères récents et qui toujours d'actualité.

 **Drapeau Rouge** : indique au moins un litige sévère.

L'indicateur de controverse se traduit en note de controverse :

Rouge 0 - Orange 1 - Jaune 2 à 4 - Vert 5 à 10

REVENUS À IMPACT POSITIF

L'exposition des revenus aux solutions d'impact durable reflète la mesure dans laquelle les revenus des entreprises sont exposés aux produits et services qui contribuent à résoudre les grands défis sociaux et environnementaux du monde. Il est calculé comme une moyenne pondérée, en utilisant les pondérations du portefeuille ou de l'indice et le pourcentage de chaque émetteur sur les revenus générés par Sustainable Impact Solutions. Pour être éligible à la contribution, un émetteur doit respecter des normes ESG minimales.

COUVERTURE MSCI

Les différents indicateurs provenant de MSCI et Trucost peuvent ne pas couvrir de façon systématique la totalité des émetteurs, il est ainsi important d'afficher le taux de couverture pour appréhender la notation. Sur ce document est affiché le pourcentage de valeurs couvertes sur la totalité du portefeuille.

INDICATEURS D'IMPACT

Les indicateurs d'impacts permettent de rendre compte de manière pertinente et pérenne l'engagement environnemental, social et gouvernemental de nos investissements. Les quatre indicateurs affichés ne constituent pas une liste exhaustive, ils ont été choisis par la société de gestion.

- Revenus des solutions à impact durable : reflète la mesure dans laquelle les revenus des entreprises contribuent à résoudre les grands défis environnementaux du monde
- Entreprises ayant subi des plans de licenciements importants : licenciements importants (> 1 000 employés ou 10 % de la main-d'œuvre) au cours des trois dernières années.
- Femmes au conseil d'administration : présence de femmes au sein des conseils
- Controverses Droits Humains : controverse très sévère en termes de droits humains.

AVERTISSEMENT

Le présent document, de nature publicitaire, n'a pas de valeur contractuelle. Son contenu n'est pas destiné à fournir un service d'investissement, il ne constitue ni une offre de produit ou service, ni une recommandation personnalisée sur un produit financier, ni une sollicitation d'aucune sorte, ni un conseil juridique, comptable ou fiscal de la part de SG29 Haussmann. La référence à certains instruments financiers, le cas échéant, est donnée à titre d'illustration pour mettre en avant certaines valeurs présentes ou qui ont été présentes dans le portefeuille du fonds. Elle ne constitue pas une recommandation d'investissement dans ces instruments. Les informations sur les performances passées éventuellement reproduites dans le présent document ne garantissent en aucun cas les performances futures. Ce document est élaboré à partir de sources que SG 29 Haussmann considère comme étant fiables et exactes au moment de sa réalisation mais qui n'ont pas été certifiées de manière indépendante. Toutes les informations contenues dans ce document peuvent être modifiées sans préavis. Ce document ne contient pas toutes les informations nécessaires et suffisantes à la prise de décision d'investissement. Avant toute décision finale d'investissement dans le produit financier visé dans ce document, l'investisseur doit prendre connaissance de l'ensemble des informations contenues dans la documentation réglementaire du fonds, et notamment du Document d'Informations Clés (DIC) en vigueur, disponible sur simple demande auprès de votre conseiller, sur le <https://sg29haussmann.societegenerale.fr/fr/> et le site de l'AMF ([HYPERLINK "http://www.amf-france.org"](http://www.amf-france.org) www.amf-france.org) ainsi que le prospectus en vigueur également disponible sur simple demande auprès de SG 29 Haussmann ou de votre conseiller. Nous vous invitons plus particulièrement à prendre connaissance des coûts et charges du fonds, qui ont une incidence négative sur sa performance, ainsi que des facteurs de risques spécifiques à ce fonds. L'investisseur potentiel doit également s'assurer de la compatibilité du produit avec sa situation financière, ses objectifs d'investissement, ses connaissances et son expérience en matière d'instruments financiers, son degré d'acceptation du risque et sa capacité à en subir les pertes ainsi que ses préférences en matière de durabilité des produits financiers. En conséquence, SG 29 Haussmann ne peut en aucun cas être tenue responsable, directement ou indirectement, de toutes les conséquences, notamment financières, résultant d'opérations sur instruments financiers conclues sur la base de ce seul document qui ne se substitue pas aux documents réglementaires et aux documents d'informations périodiques du fonds. L'accès au fonds peut faire l'objet de restriction à l'égard de certaines personnes ou de certains pays. Il ne peut notamment être offert ou vendu, directement ou indirectement, au bénéfice ou pour le compte d'une « U.S. person » selon la définition de la réglementation américaine « Regulation S » et/ou FATCA. Le présent document est émis par SG 29 Haussmann, société de gestion de portefeuille agréée par l'Autorité des Marchés Financiers sous le numéro GP 06000029, S.A.S au capital de 2.000.000 €, ayant son siège au 29 Boulevard Haussmann, 75009 Paris immatriculée au Registre du Commerce et des Sociétés de PARIS sous le numéro 450 777 008. De plus amples détails sont disponibles sur le site de SG 29 Haussmann : <https://sg29haussmann.societegenerale.fr/fr/> N°ADEME: FR231725_01Y8GB