LFDE INTERNATIONAL SELECTION

28 Mars 2024

OBJECTIF D'INVESTISSEMENT

Le Compartiment met en oeuvre une gestion active. Cela signifie que la Société de gestion prend des décisions d'investissement dans le but d'atteindre l'objectif d'investissement du Compartiment avec une totale discrétion en ce qui concerne l'allocation du portefeuille et le niveau global d'exposition au marché. L'univers d'investissement du Compartiment est toutefois limité par les composants de l'Indice de référence, mais n'est en aucun cas contraint par la pondération de ce dernier. L'écart par rapport à l'Indice de référence peut être significatif en termes de pondération, sachant que le Compartiment n'investira pas nécessairement dans tous les composants de l'Indice de référence. L'objectif d'investissement du Fonds est de surperformer l'Indice de référence Solactive GBS Global Markets Investable Universe EUR Index NTR (SGMIUCET) (l'« Indice de Référence ») dans une perspective à long terme, en exploitant les opportunités d'investissement sur les marchés actions, tout en procurant un flux de distributions constant.

PERFORMANCE DEPUIS LE LANCEMENT

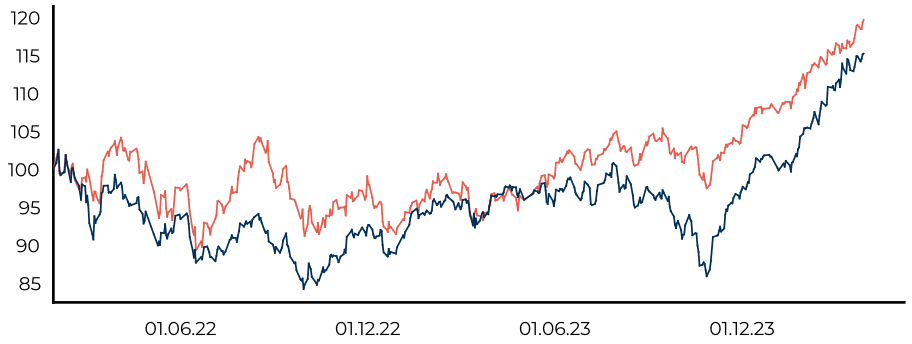

Performances	MTD	YTD	3 mois	6 mois	12 Derniers Mois	3 ans	Depuis le lancement
LFDE INTERNATIONAL SELECTION Class I (EUR) DIST	4,38%	13,37%	13,37%	23,68%	19,42%	-	15,20%
Solactive GBS Global Markets Investable Universe EUR	3,33%	10,26%	10,26%	17,49%	23,79%	-	19,66%

LES PERFORMANCES PASSÉES NE REFLÈTENT PAS LES PERFORMANCES FUTURES.
La performance de LFDE International Selection Class I ci-dessus correspond à la NAV de la Class I à laquelle est rajoutée le dividende, afin d'être cohérente avec les indices Solactive, ces derniers étant exprimés 'dividendes réinvestis'

5 MEILLEURES PERFORMANCES	Allocation	Perf. MTD*	Perf. YTD*	Contr. MTD	Contr. YTD
BNP PARIBAS	2,19%	18,92%	5,22%	0,36%	0,45%
BANCO SANTANDER SA	2,21%	17,58%	19,63%	0,33%	0,73%
IMCD NV	2,04%	15,93%	3,68%	0,17%	0,01%
NVIDIA CORP	1,97%	14,26%	86,99%	-0,09%	0,35%
ALLIANZ SE-REG	2,09%	9,43%	14,82%	0,17%	0,38%

Les performances sont calculées en devise du portefeuille

5 MOINS BONNES PERFORMANCES	Allocation	Perf. MTD*	Perf. YTD*	Contr. MTD	Contr. YTD
CONTINENTAL AG	1,97%	-9,69%	-13,03%	0,17%	0,02%
ACCENTURE PLC-CL A	1,83%	-7,48%	1,60%	-0,14%	2,93%
CAPGEMINI SE	1,88%	-5,07%	13,01%	-0,11%	-0,03%
DASSAULT SYSTEMES SE	1,92%	-4,97%	-7,22%	-0,00%	0,15%
INFINEON TECHNOLOGIES AG	1,79%	-4,77%	-15,75%	-0,19%	-0,56%

Les performances sont calculées en devise du portefeuille

CARACTÉRISTIQUES

Structure Juridique
SICAV

Classe
I

Devise de Référence
EUR

Date de Lancement de la Classe
28 Janvier 2022

Dividende
Distribuant

Société de Gestion
SG 29 HAUSSMANN (Groupe SOCIETE GENERALE)

Dépositaire
SOCIETE GENERALE LUXEMBOURG

Code ISIN
LU2408608722

Souscription minimale initiale
-

Souscription minimale ultérieure
-

Frais d'entrée/sortie
- / -

Frais de gestion
0.81%

Frais de Performance
-

Liquidité
Quotidienne

POINTS CLÉS

Actif Net du Fonds (M EUR)
19,42 Mio. EUR

Performance annualisée*
6,76%

Levier
1,50

Toutes les performances sont calculées sur la base de valeurs liquidatives officielles, déduction nette des frais.

*Depuis le lancement

INDICATEURS DE RISQUE

	Depuis le lancement
	Classe*
Volatilité	14,28%
Ratio de Sharpe	0,35
Perte Maximale	-17,88%
Delta Action vs.	0,68

*Depuis le lancement

SOCIETE GENERALE

LFDE INTERNATIONAL SELECTION

28 Mars 2024

PERFORMANCES MENSUELLES DU FONDS

	Jan	Fév	Mars	Avril	Mai	Juin	Juil	Août	Sep	Oct	Nov	Déc	YTD
2022	0,84%	-3,09%	-0,22%	-3,19%	-0,43%	-5,95%	5,01%	-3,42%	-5,48%	4,48%	4,20%	-2,81%	-10,33%
2023	5,06%	0,89%	1,50%	0,89%	-2,28%	3,39%	2,08%	-3,12%	-4,21%	-5,66%	10,67%	4,49%	13,33%
2024	3,67%	4,77%	4,38%										13,37%

Les performances passées ne reflètent pas les performances futures.
*Depuis le lancement

ALLOCATION SECTORIELLE

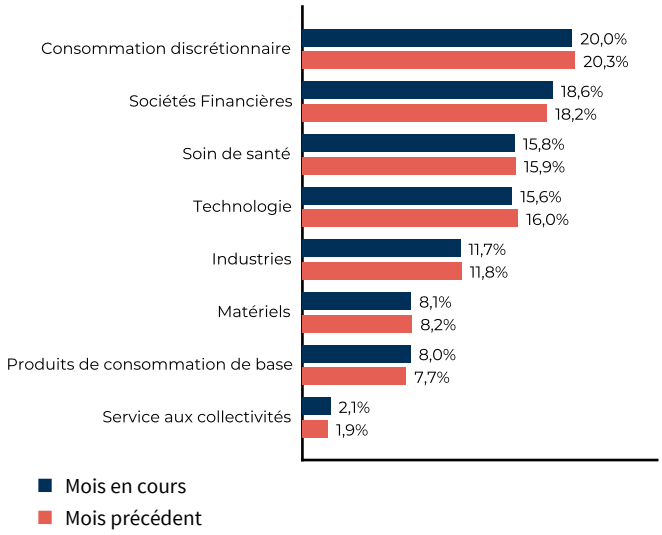

ALLOCATION GÉOGRAPHIQUE

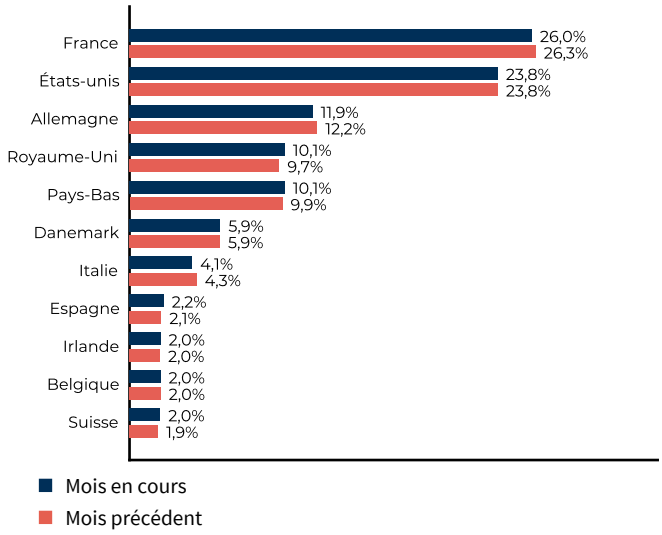

CONTRIBUTION MENSUELLE PAR SECTEUR

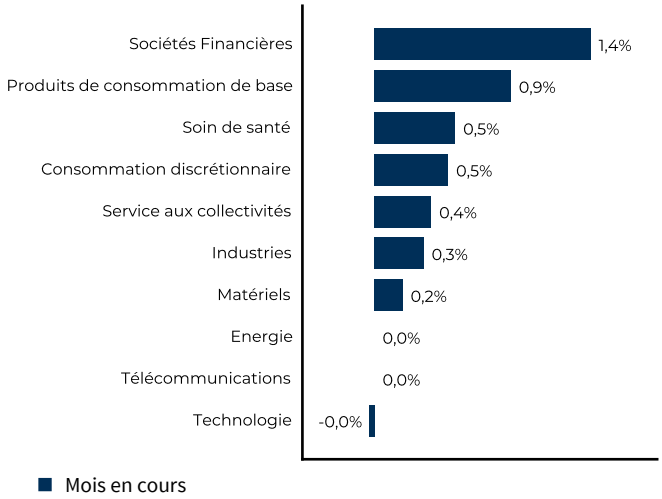

CONTR. MENS. PAR ZONE GÉOGRAPHIQUE

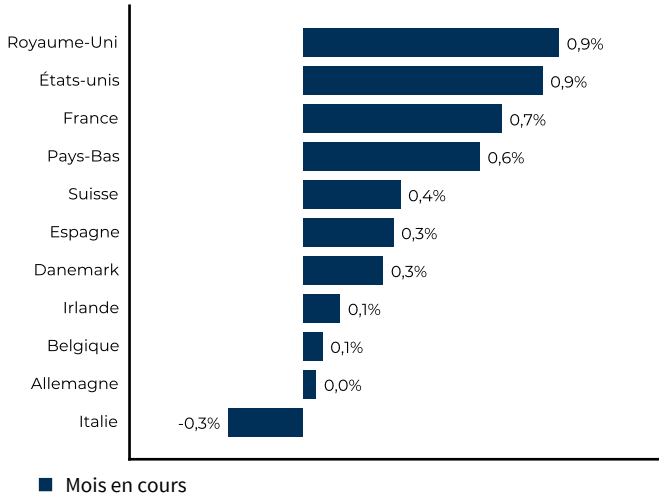

SOCIETE GENERALE

COMMENTAIRE MENSUEL

A la suite des annonces des banques centrales durant le mois de mars, le cycle de réduction des taux reste sur la bonne voie pour cette année. Du côté des Etats-Unis, l'un des aspects les plus rassurants de l'ensemble des projections de la Fed est la trajectoire significativement baissière des taux au cours des trois prochaines années. Trois baisses de taux sont attendues en 2024, et dix jusqu'en 2026. La Réserve fédérale a confirmé sa position selon laquelle il est probable que les taux d'intérêt actuels reviennent à un niveau plus équilibré, sauf en cas de perturbation extérieure, et que l'importance d'une politique monétaire restrictive a diminué. Elle a également dans le même temps revu à la hausse ses perspectives de croissance économique pour 2024 à 2026, ce qui favorise le discours d'un atterrissage en douceur de l'économie américaine. De son côté le conseil des gouverneurs de la BCE a également laissé entendre qu'une première baisse des taux pourrait avoir lieu en juin. De son point de vue, la BCE s'attend à ce que l'inflation atteigne son objectif de 2% en 2025, après avoir été de 2,3% en 2024.
Toutes ces annonces ont permis aux marchés d'afficher une bonne performance sur le mois de mars : L'Eurostoxx 50 grimpe de 4.33% et le S&P 500 de 3.18%.

DISCLAIMER

Le présent document, de nature publicitaire, n'a pas de valeur contractuelle. Son contenu n'est pas destiné à fournir un service d'investissement, il ne constitue ni une offre de produit ou service, ni une recommandation personnalisée sur un produit financier, ni une sollicitation d'aucune sorte, ni un conseil juridique, comptable ou fiscal de la part de SG29 Haussmann. Les informations sur les performances passées ne garantissent en aucun cas les performances futures. Ce document est élaboré à partir de sources que SG 29 Haussmann considère comme étant fiables et exactes au moment de sa réalisation. Toutes les informations continues dans ce document peuvent être modifiées sans préavis. Avant toute souscription du produit financier visé dans ce document, l'investisseur doit prendre connaissance de l'ensemble des informations contenues dans la documentation détaillée du produit envisagé, et notamment du Document d'Informations Clés (DIC) en vigueur, disponible sur simple demande auprès de votre conseiller, sur le site www.sgfundsolutions.com, sur le site de la SG 29 Haussmann https://sg29haussmann.societegenerale.fr/fr/ et le site de l'AMF (www.amf-france.org). Le prospectus est également disponible sur simple demande auprès de SG 29 Haussmann ou de votre conseiller. Nous vous invitons plus particulièrement à prendre connaissance des facteurs de risques spécifiques à ce fonds. L'investisseur potentiel doit également s'assurer de la compatibilité du produit avec sa situation financière, ses objectifs d'investissement, ses connaissances et son expérience en matière d'instruments financiers, son degré d'acceptation du risque et sa capacité à en subir les pertes. En conséquence, SG 29 Haussmann ne peut en aucun cas être tenue responsable de toutes les conséquences, notamment financières, résultant d'opérations sur instruments financiers conclues sur la base de ce document. Le présent document est émis par SG 29 Haussmann, société de gestion de portefeuille agréée par l'Autorité des Marchés Financiers sous le numéro GP 06000029, S.A.S au capital de 2.000.000 €, ayant son siège au 29 Boulevard Haussmann 75009 Paris, immatriculée au Registre du Commerce et des Sociétés de PARIS sous le numéro B 450 777 008. De plus amples détails sont disponibles sur le site de SG 29 Haussmann : https://sg29haussmann.societegenerale.fr/fr/