ZEPHYR EUROPE

OBJECTIF D'INVESTISSEMENT

Le Compartiment met en oeuvre une gestion active. Afin d'atteindre l'objectif de gestion du Compartiment, la Société de gestion a dès lors toute latitude pour décider de la répartition des actifs du portefeuille et du niveau global d'exposition au marché. L'univers d'investissement du Compartiment est toutefois limité par les composants de l'Indice de référence, mais n'est en aucun cas contraint par la pondération de ce dernier. L'écart par rapport à l'Indice de référence peut être significatif en termes de pondération, sachant que le Compartiment n'investira pas nécessairement dans tous les composants de l'Indice de référence. L'objectif d'investissement du Compartiment est de surperformer l'indice de référence Stoxx Europe 600 EUR Index NTR (SXXR) (l'« Indice de Référence ») dans une perspective à long terme, en exploitant les opportunités d'investissement sur des contrats futures sur indices sectoriels appartenant tous à l'Indice de Référence (énergie ex-charbon, assurances, santé, industrie automobile et, 'utilities'), tout en procurant un flux de distributions constant.

PERFORMANCE DEPUIS LE LANCEMENT

EN RAISON DE LA RÉGLEMENTATION MIFID II, LES PERFORMANCES DES FONDS NE SONT PAS AFFICHÉES DANS CE DOCUMENT.

Performances	MTD	YTD	3 mois	6 mois	12 Derniers Mois	3 ans	Depuis le lancement
ZEPHYR EUROPE Class I (EUR) DIST	-	-	-	-	-	-	-
STOXX EUROPE 600	4,04%	7,64%	7,64%	14,87%	15,01%	-	19,44%

LES PERFORMANCES PASSÉES NE REFLÈTENT PAS LES PERFORMANCES FUTURES.
La performance de Zephyr Europe Class I ci-dessus correspond à la NAV de la Class I à laquelle est rajoutée le dividende, afin d'être cohérente avec les indices Stoxx Europe 600, ces derniers étant exprimés 'dividendes réinvestis'.
****Stoxx Europe 600 dividendes réinvestis correspond à l'univers d'investissement du fonds***

5 MEILLEURES PERFORMANCES	Allocation	Perf. MTD*	Perf. YTD*	Contr. MTD	Contr. YTD
SGI Futures Series Oil	15,26%	6,31%	2,24%	1,42%	0,56%
SGI Futures Series Ins	20,29%	4,41%	10,02%	1,35%	2,94%
SGI Futures Series Uti	25,10%	3,81%	-5,71%	1,38%	-2,07%
SGI Futures Series Heal	24,49%	3,49%	7,08%	1,30%	2,61%
SGI Futures Series Auto	14,93%	2,75%	14,23%	0,60%	3,22%

****Les performances sont calculées en devise du portefeuille***

5 MOINS BONNES PERFORMANCES	Allocation	Perf. MTD*	Perf. YTD*	Contr. MTD	Contr. YTD
SGI Futures Series Auto	14,93%	2,75%	14,23%	0,60%	3,22%
SGI Futures Series Heal	24,49%	3,49%	7,08%	1,30%	2,61%
SGI Futures Series Uti	25,10%	3,81%	-5,71%	1,38%	-2,07%
SGI Futures Series Ins	20,29%	4,41%	10,02%	1,35%	2,94%
SGI Futures Series Oil	15,26%	6,31%	2,24%	1,42%	0,56%

****Les performances sont calculées en devise du portefeuille***

28 Mars 2024

CARACTÉRISTIQUES

Structure Juridique
SICAV

Classe
I

Devise de Référence
EUR

Date de Lancement de la Classe
16 Mars 2023

Dividende
Distribuant

Société de Gestion
SG 29 HAUSSMANN
(Groupe SOCIETE GENERALE)

Dépositaire
SOCIETE GENERALE LUXEMBOURG

Code ISIN
LU2544561959

Souscription minimale initiale
EUR 1000

Souscription minimale ultérieure
-

Frais d'entrée/sortie
Jusqu'à 5% / Jusqu'à 1%

Frais de gestion
0.45%

Frais de Performance
-

Liquidité
Quotidienne

POINTS CLÉS

Actif Net du Fonds (M EUR)
23,40 Mio. EUR

Performance annualisée*
23,39%

Levier
1,50

Toutes les performances sont calculées sur la base de valeurs liquidatives officielles, déduction nette des frais.

*Depuis le lancement

INDICATEURS DE RISQUE

	Depuis le lancement
	Classe*
Volatilité	15,14%
Ratio de Sharpe	1,29
Perte Maximale	-9,92%
Delta Action vs.	1,27

*Depuis le lancement

SOCIETE GENERALE

ZEPHYR EUROPE

28 Mars 2024

PERFORMANCES MENSUELLES DU FONDS

EN RAISON DE LA RÉGLEMENTATION MIFID II, LES PERFORMANCES DES FONDS NE SONT PAS AFFICHÉES DANS CE DOCUMENT.

ALLOCATION SECTORIELLE

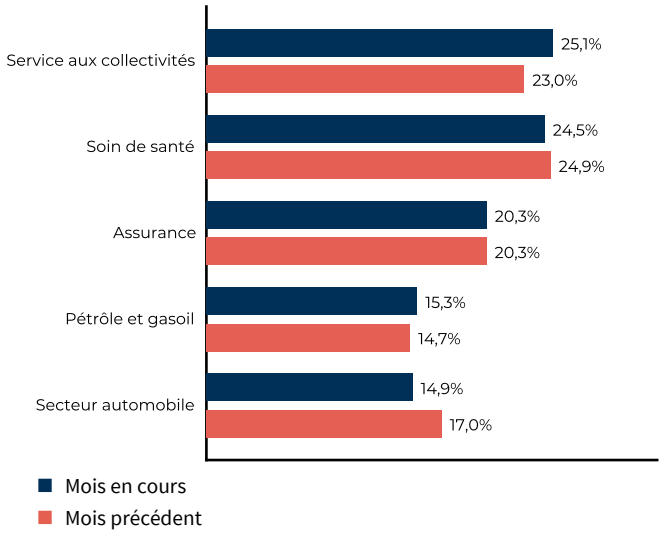

ALLOCATION GÉOGRAPHIQUE

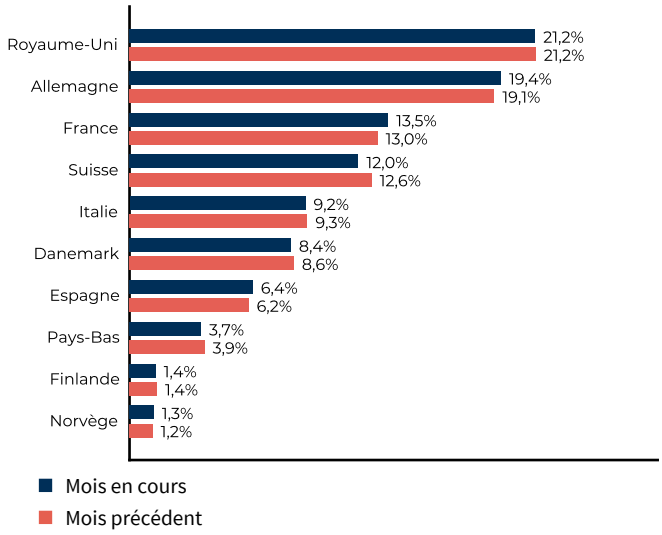

CONTRIBUTION MENSUELLE PAR SECTEUR

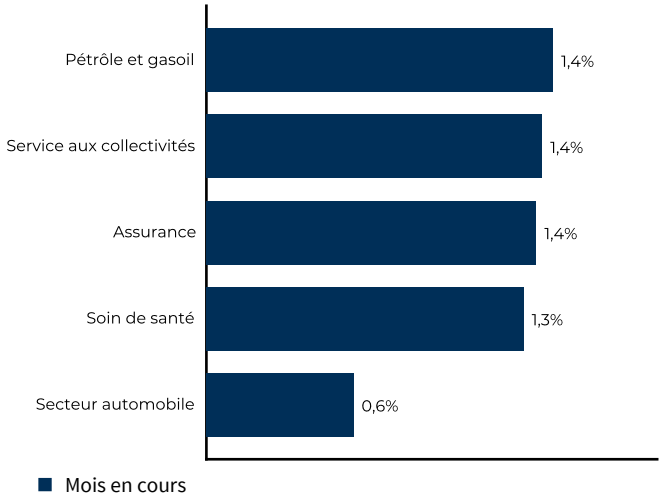

CONTR. MENS. PAR ZONE GÉOGRAPHIQUE

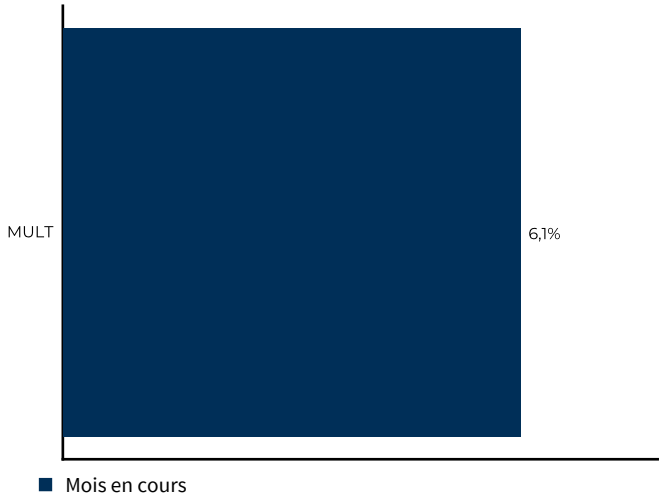

COMMENTAIRE MENSUEL

A la suite des annonces des banques centrales durant le mois de mars, le cycle de réduction des taux reste sur la bonne voie pour cette année. Du côté des Etats-Unis, l'un des aspects les plus rassurants de l'ensemble des projections de la Fed est la trajectoire significativement baissière des taux au cours des trois prochaines années. Trois baisses de taux sont attendues en 2024, et dix jusqu'en 2026. La Réserve fédérale a confirmé sa position selon laquelle il est probable que les taux d'intérêt actuels reviennent à un niveau plus équilibré, sauf en cas de perturbation extérieure, et que l'importance d'une politique monétaire restrictive a diminué. Elle a également dans le même temps revu à la hausse ses perspectives de croissance économique pour 2024 à 2026, ce qui favorise le discours d'un atterrissage en douceur de l'économie américaine. De son côté le conseil des gouverneurs de la BCE a également laissé entendre qu'une première baisse des taux pourrait avoir lieu en juin. De son point de vue, la BCE s'attend à ce que l'inflation atteigne son objectif de 2% en 2025, après avoir été de 2,3% en 2024.
Toutes ces annonces ont permis aux marchés d'afficher une bonne performance sur le mois de mars : L'Eurostoxx 50 grimpe de 4.33% et le S&P 500 de 3.18%.

DISCLAIMER

Le présent document, de nature publicitaire, n'a pas de valeur contractuelle. Son contenu n'est pas destiné à fournir un service d'investissement, il ne constitue ni une offre de produit ou service, ni une recommandation personnalisée sur un produit financier, ni une sollicitation d'aucune sorte, ni un conseil juridique, comptable ou fiscal de la part de SG29 Haussmann. Les informations sur les performances passées ne garantissent en aucun cas les performances futures. Ce document est élaboré à partir de sources que SG 29 Haussmann considère comme étant fiables et exactes au moment de sa réalisation. Toutes les informations continues dans ce document peuvent être modifiées sans préavis. Avant toute souscription du produit financier visé dans ce document, l'investisseur doit prendre connaissance de l'ensemble des informations contenues dans la documentation détaillée du produit envisagé, et notamment du Document d'Informations Clés (DIC) en vigueur, disponible sur simple demande auprès de votre conseiller, sur le site www.sgfundsolutions.com, sur le site de la SG 29 Haussmann https://sg29haussmann.societegenerale.fr/fr/ et le site de l'AMF (www.amf-france.org). Le prospectus est également disponible sur simple demande auprès de SG 29 Haussmann ou de votre conseiller. Nous vous invitons plus particulièrement à prendre connaissance des facteurs de risques spécifiques à ce fonds. L'investisseur potentiel doit également s'assurer de la compatibilité du produit avec sa situation financière, ses objectifs d'investissement, ses connaissances et son expérience en matière d'instruments financiers, son degré d'acceptation du risque et sa capacité à en subir les pertes. En conséquence, SG 29 Haussmann ne peut en aucun cas être tenue responsable de toutes les conséquences, notamment financières, résultant d'opérations sur instruments financiers conclues sur la base de ce document. Le présent document est émis par SG 29 Haussmann, société de gestion de portefeuille agréée par l'Autorité des Marchés Financiers sous le numéro GP 06000029, S.A.S au capital de 2.000.000 €, ayant son siège au 29 Boulevard Haussmann 75009 Paris, immatriculée au Registre du Commerce et des Sociétés de PARIS sous le numéro B 450 777 008. De plus amples détails sont disponibles sur le site de SG 29 Haussmann : https://sg29haussmann.societegenerale.fr/fr/