

# 29 HAUSSMANN FLEXIBLE MONDE

## Rapport mensuel

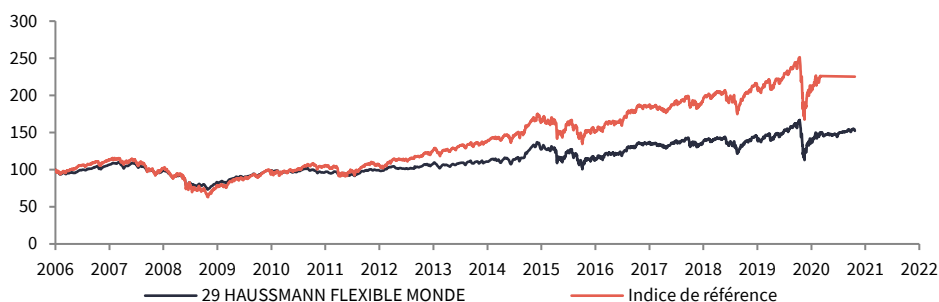
### OBJECTIFS D'INVESTISSEMENT

Le FCP 29 Haussmann Flexible Actions Monde a pour objectif, sur une durée minimum de placement recommandée supérieure à 5 ans, de procurer une performance nette de frais supérieure à l'indicateur €STR +4%. Afin de réaliser cet objectif, le Fonds a la possibilité d'être investi de façon dynamique sur un ensemble diversifié de classes d'actifs.

### CHIFFRES CLÉS AU 26 FÉVRIER 2021

Actifs nets du fonds en EUR	34 858 519
Valeur liquidative en EUR	152,25

### HISTORIQUE DE PERFORMANCES



Performances cumulées	1 mois	Depuis le début de l'année	1 an	3 ans	5 ans
29H Flexible Monde	-0,34%	0,63%	-2,39%	3,44%	6,36%
Indice de référence	-0,05%	-0,09%	-3,17%	5,19%	8,80%

Performances annuelles nettes	2020	2019	2018	2017	2016
29H Flexible Monde	-3,19%	24,66%	-9,23%	7,09%	6,47%
Indice de référence	-4,22%	28,93%	-4,85%	8,89%	11,09%

Les performances passées ne constituent pas un indicateur fiable des résultats futurs.

### DONNÉES DE RISQUE

Volatilité	1 an	3 ans	5 ans
29H Flexible Monde	23,47%	17,12%	14,98%
Indice de référence	24,74%	17,10%	14,71%

### COMMENTAIRE DE GESTION

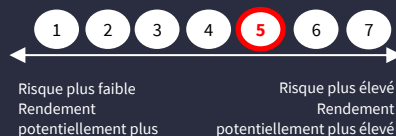
Le marché actions rebondit en février. Les tensions sur les marchés interbancaires en Chine se sont apaisées et le contexte économique global met en lumière l'amélioration générale portée par la vaccination. Le fonds sur le mois progresse de 1.0%. Nous considérons la découverte du vaccin comme un « game changer » qui donne plus de visibilité sur 2021. Ceci nous a amené à augmenter notre exposition aux actions aux alentours de 70% de l'actif au dernier trimestre 2020. Actuellement le fonds est exposé à 75% en actions internationales. L'économie mondiale est dans une phase de restockage. Ceci nous a incité à renforcer l'exposition du portefeuille au cycle mondial via les valeurs industrielles et les matériaux de base. Nous sommes restés peu exposés aux bancaires européennes au cours du mois et guettons une opportunité pour y construire une position. Nos investissements en bancaires US se portent bien avec la hausse des taux US notamment via JPM et Citigroup. Le plan Biden de 1900 milliards USD pourrait générer un flux d'investissement sur la partie infrastructures qui pourrait bénéficier à Jacobs engineering. Nous sommes exposés aux petites valeurs US domestiques (10% de l'actif) qui devraient bénéficier de la relance américaine. Nous sommes également exposés à hauteur de 10% aux petites valeurs européennes.

## FÉVRIER 2021

PART CAPITALISATION EUR

FR0010267476

### Niveau de risque et de rendement UCITS (1)



### Date de lancement du fonds

12 mai 2006

### Forme juridique

FIA de droit français / Fonds d'investissement

### Société de gestion

SG29 HAUSSMANN

### Nom du gérant

Bruno JAOUEN

### Dépositaire / Conservateur

Société Générale S.A.

### Type d'investisseur

Tout investisseur

### Devise de référence

EUR

### Valorisation

Quotidienne

### Valeur liquidative d'origine

100 EUR

### Commission de souscription

5.00% max

### Commission de gestion

2.40% max TTC

### Commission de rachat

Néant

### Seuil d'accès

100 EUR

### Indice de référence

ESTER (€STR) +4%

### Éligibilité

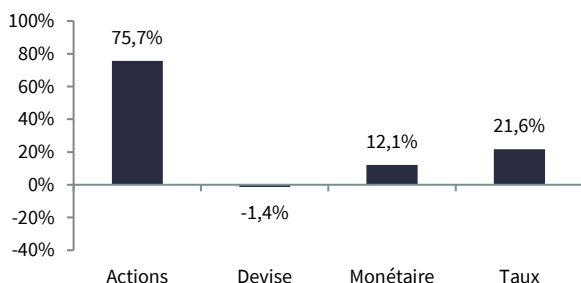
Assurance-vie

Compte Titres Ordinaire

(1) Échelle de risque allant de 1 (risque le plus faible) à 7 (risque le plus élevé); le risque 1 ne signifie pas un investissement sans risque. La catégorie de risque associée à ce fonds n'est pas garantie et pourra évoluer dans le temps. Tout renseignement contractuel relatif au fonds renseigné dans cette publication figure dans le prospectus. Le prospectus, le DICI, ainsi que les états financiers annuels et les statuts sont disponibles gratuitement auprès du siège de SG 29 Haussmann ou sur le site suivant : <http://www.sgfundsolutions.com>

## Critères financiers

### COMPOSITION PAR CLASSES D'ACTIFS (%)

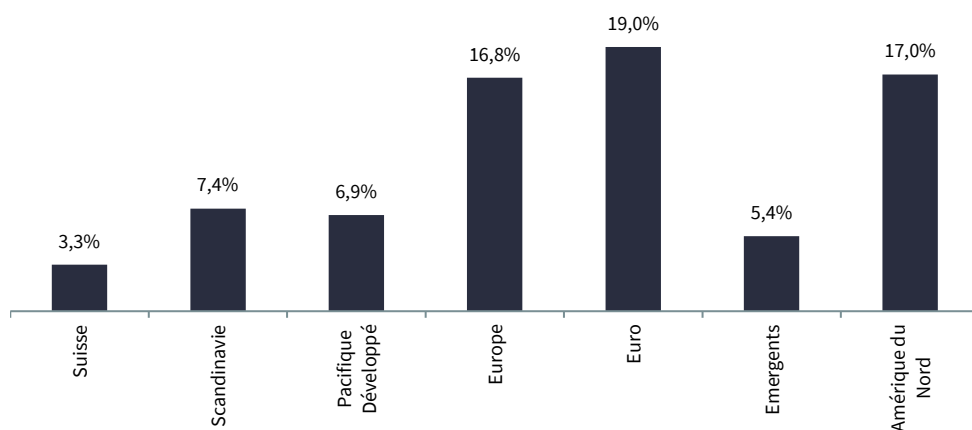


■ 29 HAUSSMANN FLEXIBLE MONDE

### 10 PRINCIPALES POSITIONS ACTIONS

Nom	Poids
THYSSENKRUPP AG	2,18%
ARCELORMITTAL SA	2,13%
ERICSSON LM-B SHS	2,02%
ALSTOM	2,02%
GENERAL ELECTRIC CO	2,02%
SKANSKA AB-B SHS	1,96%
UPM KYMMENE OYJ	1,93%
JACOBS ENGINEERING GROUP INC.	1,85%
JP MORGAN CHASE & CO	1,78%
FIDELITY NATIONAL INFORM SVCES	1,67%

### RÉPARTITION GÉOGRAPHIQUE ACTIONS : 75,71 %



■ 29 HAUSSMANN FLEXIBLE MONDE

## AVERTISSEMENT

Le présent document, de nature publicitaire, n'a pas de valeur contractuelle. Son contenu n'est pas destiné à fournir un service d'investissement, il ne constitue ni une offre de produit ou service, ni une recommandation personnalisée sur un produit financier, ni une sollicitation d'aucune sorte, ni un conseil juridique, comptable ou fiscal de la part de SG29 Haussmann.

Les informations sur les performances passées ne garantissent en aucun cas les performances futures.

Ce document est élaboré à partir de sources que SG 29 Haussmann considère comme étant fiables et exactes au moment de sa réalisation. Toutes les informations continues dans ce document peuvent être modifiées sans préavis.

Avant toute souscription du produit financier visé dans ce document, l'investisseur doit prendre connaissance de l'ensemble des informations contenues dans la documentation détaillée du produit envisagé, et notamment du Document d'Informations Clés pour l'Investisseur (DICI) en vigueur, disponible sur simple demande auprès de votre conseiller, sur le site [www.sgfundsolutions.com](http://www.sgfundsolutions.com) et le site de l'AMF ([www.amf-france.org](http://www.amf-france.org)). Le prospectus est également disponible sur simple demande auprès de SG 29 Haussmann ou de votre conseiller. Nous vous invitons plus particulièrement à prendre connaissance des facteurs de risques spécifiques à ce fonds.

L'investisseur potentiel doit également s'assurer de la compatibilité du produit avec sa situation financière, ses objectifs d'investissement, ses connaissances et son expérience en matière d'instruments financiers, son degré d'acceptation du risque et sa capacité à en subir les pertes.

En conséquence, SG 29 Haussmann ne peut en aucun cas être tenue responsable de toutes les conséquences, notamment financières, résultant d'opérations sur instruments financiers conclues sur la base de ce document.

Le présent document est émis par SG 29 Haussmann, société de gestion de portefeuille agréée par l'Autorité des Marchés Financiers sous le numéro GP 06000029, S.A.S au capital de 2.000.000 €, ayant son siège à PARIS, 29 Boulevard Haussmann, immatriculée au Registre du Commerce et des Sociétés de PARIS sous le numéro B 450 777 008. De plus amples détails sont disponible sur le site de SG 29 Haussmann : <https://sg29haussmann.societegenerale.fr/fr/>