

29 HAUSSMANN SÉLECTION MONDE

Rapport mensuel

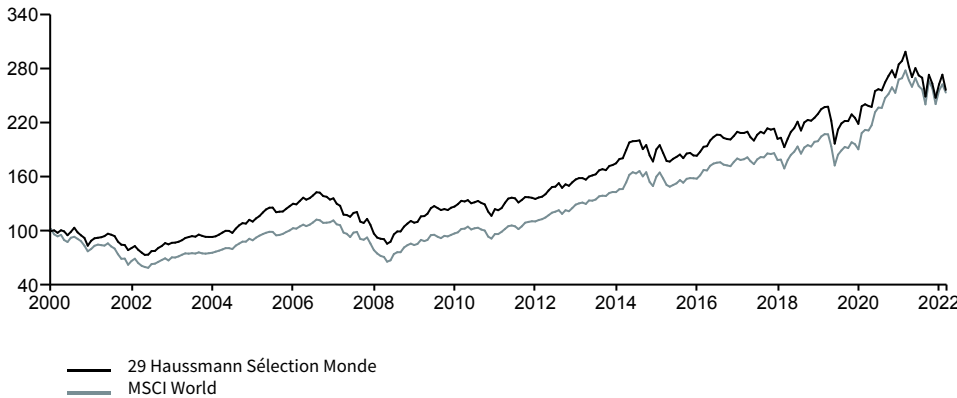


OBJECTIFS D'INVESTISSEMENT

L'objectif de gestion du FCP est, au travers d'une gestion discrétionnaire, la recherche d'une performance sur la durée de placement recommandée supérieure à 5 ans par un placement sur les marchés financiers actions internationales, pays émergents inclus, tout en tenant compte des enjeux de développement durable. Les décisions d'investissement intègrent à la fois des critères financiers et extra-financiers. La prise en compte des critères de responsabilité environnementale, sociale et de gouvernance de l'entreprise (ESG) dans la sélection de titres vise à évaluer la capacité des entreprises à transformer les enjeux du développement durable en vecteurs de performance. Le FCP promeut des caractéristiques environnementales et/ou sociales au sens de l'article 8 du Règlement SFDR.

HISTORIQUE DE PERFORMANCES

GRAPHIQUE DE PERFORMANCES (base 100)



PERFORMANCES

Performances cumulées	1 mois	Depuis le début de l'année	1 an	3 ans*	5 ans*	Depuis lancement*
Fonds	-6,18%	-14,16%	-14,16%	2,60%	4,20%	4,33%
Benchmark	-3,45%	-8,84%	-8,84%	6,92%	7,13%	4,28%

Performances calendaires	2022	2021	2020	2019	2018
Fonds	-14,16%	24,22%	1,28%	23,05%	-7,55%
Benchmark	-8,84%	31,07%	2,29%	22,47%	-5,71%

* Performance annualisée

Les performances passées ne constituent pas un indicateur fiable des résultats futurs

DONNÉES DE RISQUE

	Volatilité			Perte maximum	Période de recouvrement (années)
	1 an	3 ans	5 ans		
Fonds	19,47%	16,98%	14,44%	-29,00%	11
Benchmark	18,48%	16,30%	13,83%	-28,50%	10

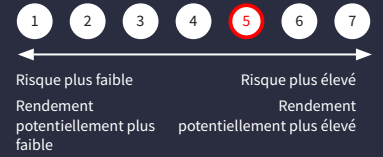
COMMENTAIRES DE GESTION

La conjoncture est restée globalement vigoureuse aux US, tandis que les indices de la zone euro et l'indice PMI des services du Royaume-Uni ont continué leur progression par rapport à leur point bas. L'inflation s'oriente peu à peu à la baisse dans toutes les économies mais reste encore élevée et fait l'objet d'une surveillance de la part des banques centrales. La Fed, la BCE et la BoE ont continué à relever leurs taux, mais à un rythme réduit de 50bps, tout en signalant leur volonté de poursuivre leur cycle respectif de hausses de taux. La Chine a pris des mesures pour sortir de sa politique 0-Covid, dont les effets négatifs sont apparus dans les dernières données sur l'activité du pays. La Banque du Japon (BoJ) a procédé à un revirement en resserrant sa politique de contrôle des taux en toute fin d'année. Après deux mois de hausse, les marchés boursiers mondiaux ont corrigé en décembre en raison du resserrement des banques centrales et des inquiétudes concernant la croissance chinoise. Le Nikkei a sous-performé ses pairs en raison de l'action surprise de la BoJ. Le dollar américain a corrigé face aux principales devises pour le deuxième mois consécutif. L'euro et le yen ont bénéficié de l'attitude plus stricte de leurs banques centrales. Sur le mois de décembre, les marchés actions ont connu une baisse de -5,9% pour l'indice américain S&P500 et de -3,4% pour l'Euro Stoxx 600. L'indice technologique américain a nettement corrigé de nouveau, soit -8,8% sur ce dernier mois. Le Japon affiche -6,7% pour le Nikkei 225. Le fonds 29H SELECTION MONDE a maintenu une exposition moyenne de 95% aux actions en décembre. Des arbitrages ont été réalisés : vente du titre L'OREAL compte tenu de la valorisation et des incertitudes sur la Chine et allègement de Tokyo Electron afin de réduire l'exposition au secteur de la technologie encore sous pression dans le contexte de remontée de taux. ALPHABET a été allégée, la société doit faire ses preuves en matière de contrôle de ses coûts et reste exposée aux recettes publicitaires, elles-mêmes tributaire d'une économie qui pourrait ralentir en 2023. Le cash généré par ces ventes a été réinvesti sur les titres suivants : BNP, DIAGEO et LVMH.

DÉCEMBRE 2022

PART CAPITALISATION EUR VL
FR0007050570 2563,23
Actifs nets 572,22 M€

Niveau de risque et de rendement UCITS (1)



Date de lancement

20 octobre 2000

Forme juridique

Fonds commun de placement de droit français

Société de gestion

SG 29 Haussmann

Nom du gérant

Clotilde Jacob-Mattera

Dépositaire/Conservateur

Société Générale S.A.

Type d'investisseur

Tout investisseur

Devise de la part

EUR

Valorisation/Souscription/Rachat

Quotidien

Valeur liquidative d'origine

1000 EUR

Souscription minimum

1 millième de part

Droits d'entrée

2%

Droits de sortie

Aucun

Frais de gestion

2,00%

Frais courants

3,44%

Benchmark (indice de référence)

MSCI World

Indice de référence en net dividendes réinvestis

Éligibilité

Assurance-Vie

Comptes titres ordinaire

Autres parts disponibles

Part	ISIN	VL
INSTIT. EUR	FR0013294170	1297,40

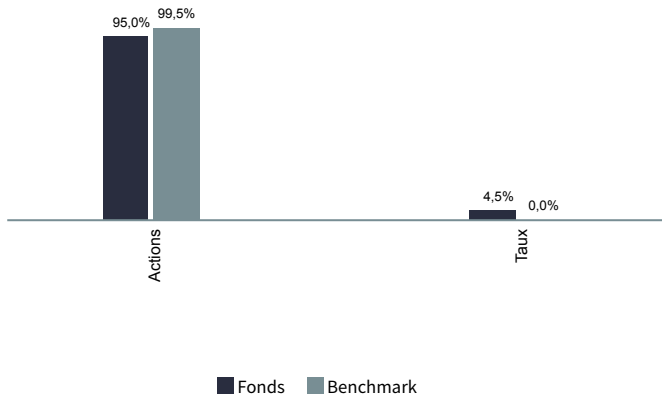
(1) Échelle de risque allant de 1 (risque le plus faible) à 7 (risque le plus élevé); le risque 1 ne signifie pas un investissement sans risque. La catégorie de risque associée à ce fonds n'est pas garantie et pourra évoluer dans le temps.

Tout renseignement contractuel relatif au fonds renseigné dans cette publication figure dans le prospectus. Le prospectus, le DICI, ainsi que les états financiers annuels et les statuts sont disponibles gratuitement auprès du siège de SG 29 Haussmann ou sur le site suivant :

www.sg29haussmann.societegenerale.fr

Critères financiers

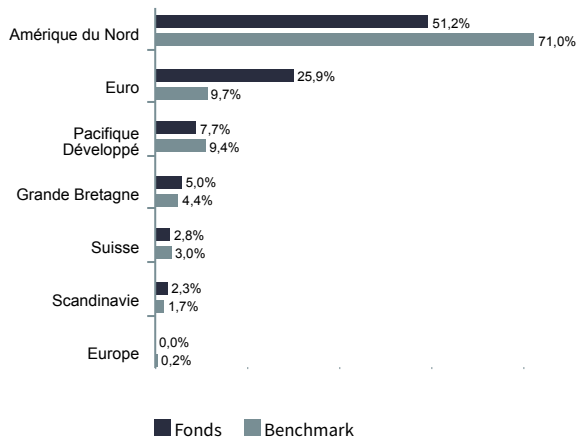
RÉPARTITION PAR CLASSES D'ACTIFS



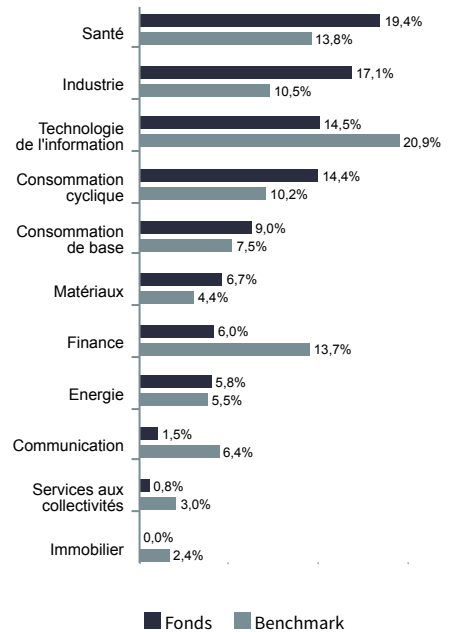
10 PRINCIPALES POSITIONS GLOBALES

Nom	Poids
MICROSOFT CORP	5,1%
LVMH MOET HENNESSY LOUIS VUITTON SE	4,2%
TOTAL ENERGIES SE	3,6%
DANAHER CORP	3,3%
THERMO FISHER SCIE	3,2%
PERNOD RICARD	0
HOME DEPOT INC	2,6%
ROCHE HOLDING LTD	2,6%
VISA INC-A	2,4%
ATLAS COPCO AB	2,3%

RÉPARTITION GÉOGRAPHIQUE ACTIONS



RÉPARTITION SECTORIELLE ACTIONS



Critères extra-financiers

INDICATEURS ESG

	Fonds	Benchmark
Score ESG	7,7	6,9
Couverture de la notation ESG	98,00%	99,40%
Note ESG	AA	A
Empreinte carbone	102,4	138,2
Couverture de l'empreinte carbone	95,00%	99,40%

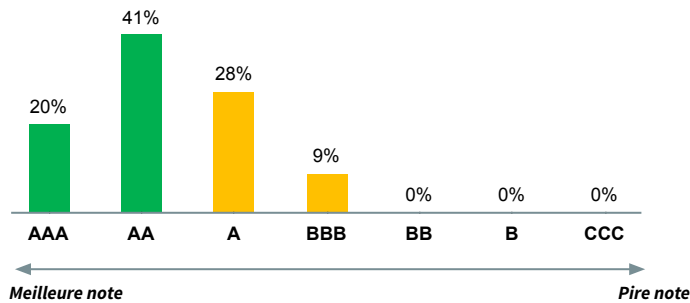


Une tonne de CO2 c'est un aller-retour Paris-New-York

SCORE ESG

	Fonds	Benchmark
Score Environnement	7,1	6,7
Score Social	5,9	5,2
Score Gouvernance	5,9	5,7

RÉPARTITION PAR NOTES ESG

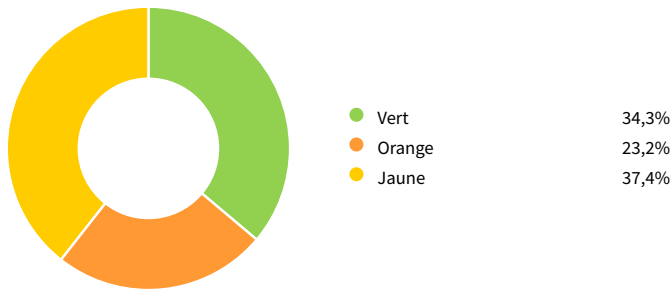


SECTEURS CONTROVERSÉS

Exclusion des émetteurs avec plus de 15% de revenus dans :

Secteurs	Poids dans le fonds
Jeux d'argent	0,00%
Défense et armement	0,00%
Divertissements pour adultes	0,00%
Tabac	0,00%
OGM	0,00%

RÉPARTITION DES INDICATEURS DE CONTROVERSES DU FONDS



PRINCIPAUX CONTRIBUTEURS À L'IMPACT DURABLE

	% de revenus durables	Poids dans le fonds
SCHNEIDER ELECTRIC SE	28,5%	2,1%
NVIDIA CORPORATION	39,4%	0,6%
KUBOTA CORPORATION	33,5%	0,5%
STORA ENSO OYJ	29,1%	0,5%
DARLING INGREDIENTS INC	100,0%	0,2%

INDICATEURS D'IMPACT

Environmental		4% Revenus des solutions à impact durable Benchmark: 4,9% 100,0%/100,0%
Gouvernance		80% Membres indépendants au Conseil d'administration Benchmark: 80,6% 95,0%/99,4%

Social		37% Femmes au Conseil d'Administration Benchmark: 33,8% 95,0%/99,4%
Droits humains		0% Controverses Droits Humains Benchmark: 0,0% 95,0%/99,5%

Le calcul des scores ESG et des indicateurs d'impacts sont réalisés sur la seule poche éligible (hors liquidités et titres de créances publics).

Couverture de la notation fonds/indice (%)

Les données de cette page proviennent de source MSCI

GLOSSAIRE

INDICATEURS ESG

Les notations ESG MSCI visent à mesurer la résilience d'une entreprise face aux risques ESG (Environnement, Social et Gouvernance) à long terme. Pour chaque entreprise, un score moyen pondéré est calculé sur la base des scores et des pondérations des 3 facteurs. Pour obtenir une note finale sous forme de lettre, ce score est normalisé par secteur d'activité. La note ajustée de l'industrie correspond à une note comprise entre AAA et CCC. Ces évaluations des performances des entreprises ne sont pas absolues mais sont explicitement destinées à être relatives aux normes et aux performances des pairs de l'industrie d'une entreprise.

Lettre	CCC	B	BB	BBB	A	AA	AAA
Note	0 - 1.4	1.4-2.9	2.9-4.3	4.3-5.7	5.7-7.1	7.1-8.6	8.6-10

EMPREINTE CARBONE

En tant qu'indicateurs clés du changement climatique, les émissions de gaz à effet de serre (GES) sont classées selon le protocole des gaz à effet de serre et sont regroupées en trois catégories:

Champ d'application 1 - Champ d'application direct: les émissions de GES sont celles qui proviennent directement de sources détenues ou contrôlées par l'institution.


Champ d'application 2 - Champ d'application indirect: les émissions de GES sont des émissions indirectes générées principalement par la production d'électricité consommée par l'établissement.


Champ d'application 3 - Champ d'application indirect: les émissions de GES sont toutes les autres émissions indirectes qui sont des conséquences des activités de l'institution, mais qui proviennent de sources non détenues et contrôlées par l'institution.


Le fonds utilise des données MSCI qui sont basées sur des chiffres déclaratifs ou estimés d'entreprises. Il vise à prendre en compte les émissions de GES des champs d'applications 1 et 2, produites par les sociétés détenues en portefeuille


CONTROVERSE

Une controverse ESG peut être définie comme un incident ou une situation existante dans lesquels une entreprise est confrontée à des allégations de comportement négatif à l'égard de diverses parties (employés, fournisseurs, collectivités, environnement, actionnaires...) L'objectif de la recherche sur les Controverses ESG est d'évaluer la gravité de ces situations. Pour chaque émetteur, la notation ESG s'accompagne d'un indicateur de controverse :

 **Drapeau Vert** : indique des litiges moins importants ou que rien n'est à signaler.

 **Drapeau Jaune** : indique un litige qui mérite d'être signalé.

 **Drapeau Orange** : indique un ou plusieurs litiges sévères récents et qui toujours d'actualité.

 **Drapeau Rouge** : indique au moins un litige sévère.

L'indicateur de controverse se traduit en note de controverse :

Rouge 0 - Orange 1 - Jaune 2 à 4 - Vert 5 à 10

REVENUS À IMPACT POSITIF

L'exposition des revenus aux solutions d'impact durable reflète la mesure dans laquelle les revenus des entreprises sont exposés aux produits et services qui contribuent à résoudre les grands défis sociaux et environnementaux du monde. Il est calculé comme une moyenne pondérée, en utilisant les pondérations du portefeuille ou de l'indice et le pourcentage de chaque émetteur sur les revenus générés par Sustainable Impact Solutions. Pour être éligible à la contribution, un émetteur doit respecter des normes ESG minimales.

COUVERTURE MSCI

La notation ESG MSCI ne couvre pas la totalité des émetteurs, il est ainsi important d'afficher le taux de couverture pour appréhender la notation. Sur ce document, la couverture de la notation est affichée en nombre et en pourcentage (nb/%), c'est-à-dire le nombre de valeurs couvertes sur la totalité du portefeuille.

INDICATEURS D'IMPACT

Les indicateurs d'impacts permettent de rendre compte de manière pertinente et pérenne l'engagement environnemental, social et gouvernemental de nos investissements. Les quatre indicateurs affichés ne constituent pas une liste exhaustive, ils ont été choisis par la société de gestion.

- Revenus des solutions à impact durable : reflète la mesure dans laquelle les revenus des entreprises contribuent à résoudre les grands défis environnementaux du monde
- Membres indépendants au Conseil d'Administration : présence de personnes indépendantes au sein des conseils
- Femmes au conseil d'administration : présence de femmes au sein des conseils

AVERTISSEMENT

Le présent document, de nature publicitaire, n'a pas de valeur contractuelle. Son contenu n'est pas destiné à fournir un service d'investissement, il ne constitue ni une offre de produit ou service, ni une recommandation personnalisée sur un produit financier, ni une sollicitation d'aucune sorte, ni un conseil juridique, comptable ou fiscal de la part de SG29 Haussmann. Les informations sur les performances passées ne garantissent en aucun cas les performances futures. Ce document est élaboré à partir de sources que SG 29 Haussmann considère comme étant fiables et exactes au moment de sa réalisation. Toutes les informations contenues dans ce document peuvent être modifiées sans préavis. Avant toute souscription du produit financier visé dans ce document, l'investisseur doit prendre connaissance de l'ensemble des informations contenues dans la documentation détaillée du produit envisagé, et notamment du Document d'Informations Clés pour l'Investisseur (DICI) en vigueur, disponible sur simple demande auprès de votre conseiller, sur le site www.sgfundsolutions.com et le site de l'AMF (www.amf-france.org). Le prospectus est également disponible sur simple demande auprès de SG 29 Haussmann ou de votre conseiller. Nous vous invitons plus particulièrement à prendre connaissance des facteurs de risques spécifiques à ce fonds. L'investisseur potentiel doit également s'assurer de la compatibilité du produit avec sa situation financière, ses objectifs d'investissement, ses connaissances et son expérience en matière d'instruments financiers, son degré d'acceptation du risque et sa capacité à en subir les pertes. En conséquence, SG 29 Haussmann ne peut en aucun cas être tenue responsable de toutes les conséquences, notamment financières, résultant d'opérations sur instruments financiers conclues sur la base de ce document. Le présent document est émis par SG 29 Haussmann, société de gestion de portefeuille agréée par l'Autorité des Marchés Financiers sous le numéro GP 06000029, S.A.S au capital de 2.000.000 €, ayant son siège à PARIS, 29 Boulevard Haussmann, immatriculée au Registre du Commerce et des Sociétés de PARIS sous le numéro B 450 777 008. De plus amples détails sont disponibles sur le site de SG 29 Haussmann : <https://sg29haussmann.societegenerale.fr/fr/>