

SG BLACKROCK ACTIONS US ISR

Rapport mensuel

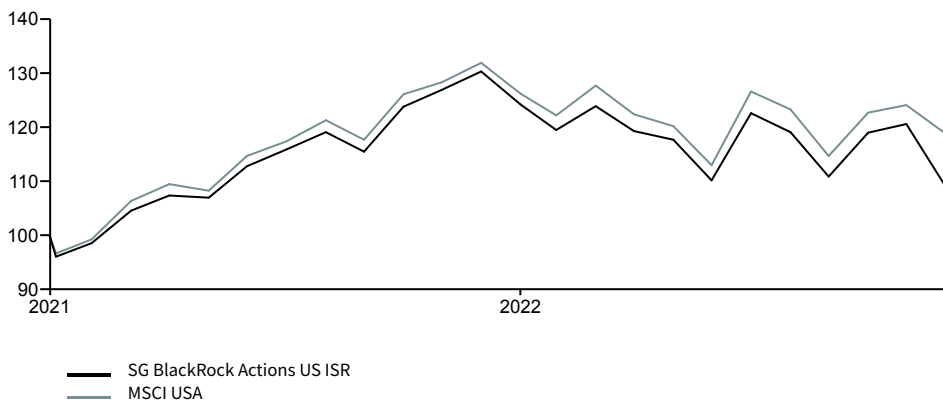


OBJECTIFS D'INVESTISSEMENT

L'objectif de gestion du FCP est de réaliser une performance supérieure à l'évolution de l'indice « MSCI USA Net Total Return Index » (dividendes nets réinvestis), sur la durée de placement recommandée de 5 ans, en investissant essentiellement en actions de sociétés domiciliées ou cotées aux Etats-Unis, au moyen d'une sélection des valeurs en portefeuille combinant des critères d'analyse financière et extra-financière, intégrant la prise en compte de critères environnementaux, sociaux et de gouvernance (ESG). Le FCP promeut des caractéristiques environnementales et/ou sociales au sens de l'article 8 du Règlement SFDR.

HISTORIQUE DE PERFORMANCES

GRAPHIQUE DE PERFORMANCES (base 100)



PERFORMANCES

Performances cumulées	1 mois	Depuis le début de l'année	1 an	3 ans*	5 ans*	Depuis lancement*
Fonds	-9,67%	-16,40%	-16,40%	-	-	4,55%
Benchmark	-4,30%	-9,95%	-9,95%	-	-	9,35%

Performances calendaires	2022	2021	2020	2019	2018
Fonds	-16,40%	-	-	-	-
Benchmark	-9,95%	-	-	-	-

* Performance annualisée

Les performances passées ne constituent pas un indicateur fiable des résultats futurs

DONNÉES DE RISQUE

	Volatilité			Perte maximum	Période de recouvrement (années)
	1 an	3 ans	5 ans		
Fonds	21,32%	-	-	-19,30%	-
Benchmark	20,02%	-	-	-18,50%	-

COMMENTAIRES DE GESTION

Le fonds a sous-performé son indice de référence de 0,2938 % en décembre, l'ESG ayant impacté le plus la performance. Les signaux d'analyse des sentiments qui captent l'évolution du sentiment à l'égard des entreprises ont produit les meilleurs rendements. Cette performance a été la plus notable au cours du dernier semestre de l'année, et plus particulièrement en décembre, alors que les investisseurs se concentraient de plus en plus sur l'impact de l'environnement macroéconomique sur les perspectives microéconomiques des entreprises. Les bonnes performances des hedge funds ont également renforcé les gains. D'un autre côté, les analyses fondamentales traditionnelles, qui tiennent compte de la solidité du bilan et de la composition de l'ESG, ont été fortement pénalisées. En revanche, les signaux macroéconomiques ont généralement enregistré de bonnes performances au cours du premier semestre de l'année et se sont inversées au cours du second. Les modèles macroéconomiques ont initialement saisi les thèmes de la hausse des pressions inflationnistes et de la normalisation agressive de la politique monétaire. Cependant, ces modèles ont ensuite été mis à mal, l'inflation ayant dépassé son pic et les espoirs d'un pivot dovish précoce de la part des banques centrales affaiblis. Cette situation a fait suite à la publication de données plus faibles que prévu sur l'IPC américain en novembre et à nouveau en décembre. Nous avons ajouté plusieurs analyses liées à l'inflation en décembre, car le marché se concentre de plus en plus sur l'inflation et sa relation avec la trajectoire des taux d'intérêt.

DÉCEMBRE 2022

PART CAPITALISATION EUR VL
FR0050000100 108,96

Actifs nets 371,79 M€

Niveau de risque et de rendement UCITS (1)



Date de lancement

26 janvier 2021

Forme juridique

Fonds commun de placement de droit français

Société de gestion

SG 29 Haussmann

Société de gestion en délégation

Blackrock

Dépositaire/Conservateur

Société Générale S.A.

Type d'investisseur

Tout investisseur

Devise de la part

EUR

Valorisation/Souscription/Rachat

Quotidien

Valeur liquidative d'origine

100 EUR

Souscription minimum

1 millième de part

Droits d'entrée

2%

Droits de sortie

Aucun

Frais de gestion

2,20%

Frais courants

1,75%

Benchmark (indice de référence)

MSCI USA

Indice de référence en net dividendes réinvestis

Éligibilité

Assurance-Vie

Comptes titres ordinaire

(1) Échelle de risque allant de 1 (risque le plus faible) à 7 (risque le plus élevé); le risque 1 ne signifie pas un investissement sans risque. La catégorie de risque associée à ce fonds n'est pas garantie et pourra évoluer dans le temps.

Tout renseignement contractuel relatif au fonds renseigné dans cette publication figure dans le prospectus. Le prospectus, le DICI, ainsi que les états financiers annuels et les statuts sont disponibles gratuitement auprès du siège de SG 29 Haussmann ou sur le site suivant :

www.sg29haussmann.societegenerale.fr

Critères financiers

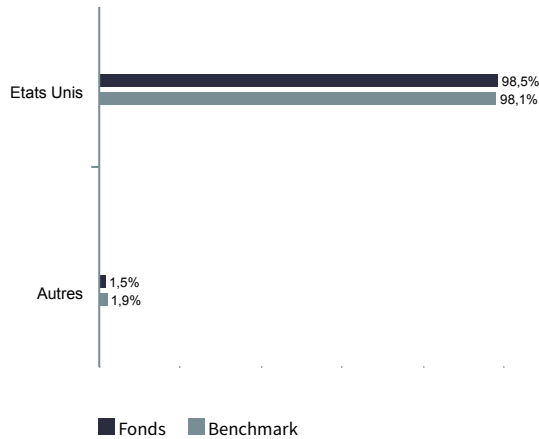
STATISTIQUES DU PORTEFEUILLE

Capitalisation moyenne (M€)	376
Nombre de positions	227
PER 2022	33

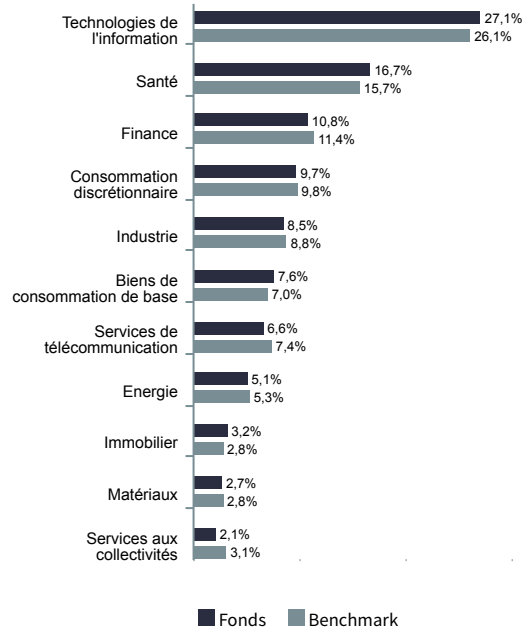
10 PRINCIPALES POSITIONS GLOBALES

Nom	Poids	Secteur	Pays
MICROSOFT CORP	6,0%	Technologies de l'information	Etats Unis
APPLE INC	5,5%	Technologies de l'information	Etats Unis
AMAZON COM INC	2,2%	Consommation discrétionnaire	Etats Unis
ALPHABET INC CLASS A	2,1%	Services de télécommunication	Etats Unis
CHEVRON CORP	2,1%	Energie	Etats Unis
UNITEDHEALTH GROUP INC	1,8%	Santé	Etats Unis
PEPSICO INC	1,8%	Biens de consommation de base	Etats Unis
HOME DEPOT INC	1,7%	Consommation discrétionnaire	Etats Unis
JOHNSON & JOHNSON	1,5%	Santé	Etats Unis
ALPHABET INC CLASS C	1,4%	Services de télécommunication	Etats Unis

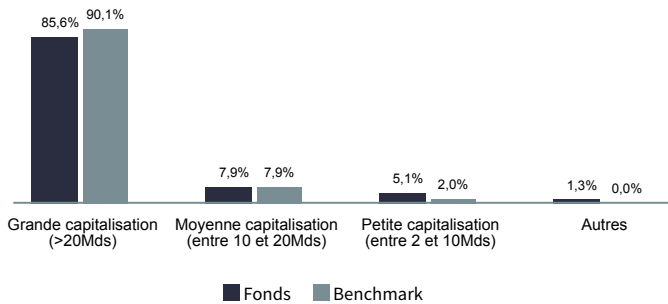
RÉPARTITION GÉOGRAPHIQUE ACTIONS



RÉPARTITION SECTORIELLE ACTIONS



RÉPARTITION PAR CAPITALISATION



Critères extra-financiers

INDICATEURS ESG

	Fonds	Benchmark
Score ESG	7,2	6,6
Couverture de la notation ESG	99,00%	99,40%
Note ESG	AA	A
Empreinte carbone	52,2	143,3
Couverture de l'empreinte carbone	100,00%	99,80%

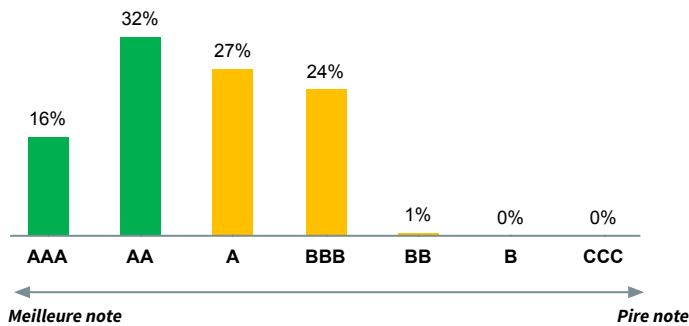


Une tonne de CO2 c'est un aller-retour Paris-New-York

SCORE ESG

	Fonds	Benchmark
Score Environnement	7,0	6,7
Score Social	5,4	5,1
Score Gouvernance	5,6	5,5

RÉPARTITION PAR NOTES ESG



SECTEURS CONTROVERSÉS

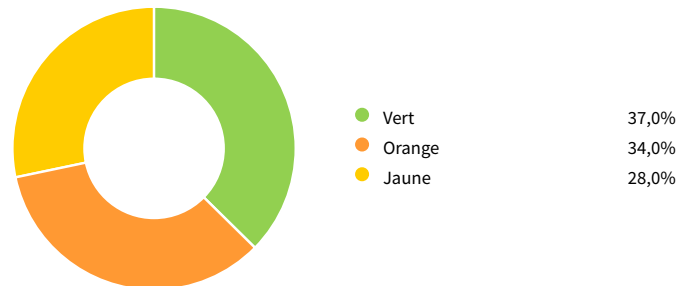
Exclusion des émetteurs avec plus de 15% de revenus dans :

Secteurs	Poids dans le fonds
Jeux d'argent	0,00%
Défense et armement	0,00%
Divertissements pour adultes	0,20%
Tabac	0,00%
OGM	0,00%

PRINCIPAUX CONTRIBUTEURS À L'IMPACT DURABLE

	% de revenus durables	Poids dans le fonds
TESLA INC	100,0%	1,1%
ENPHASE ENERGY INC	100,0%	0,3%
FIRST SOLAR INC	100,0%	0,1%
SUNNOVA ENERGY INTERNATIONAL INC	66,1%	0,1%
SUNRUN INC	92,5%	0,0%

RÉPARTITION DES INDICATEURS DE CONTROVERSES DU FONDS



INDICATEURS D'IMPACT

Environmental		6% Revenus des solutions à impact durable Benchmark: 6,3% 98,7%/99,8%
Gouvernance		84% Membres indépendants au Conseil d'administration Benchmark: 82,8% 100,0%/99,8%

Social		17% Main-d'œuvre représentée Benchmark: 16,6% 53,1%/51,3%
--------	--	--

Droits humains		100% Conformité au Pacte mondial des Nations Unies Benchmark: 100,0% 100,0%/99,9%
----------------	--	--

Le calcul des scores ESG et des indicateurs d'impacts sont réalisés sur la seule poche éligible (hors liquidités et titres de créances publics).

Couverture de la notation fonds/indice (%)

Les données de cette page proviennent de source MSCI et Blackrock.

GLOSSAIRE

INDICATEURS ESG

Les notations ESG MSCI visent à mesurer la résilience d'une entreprise face aux risques ESG (Environnement, Social et Gouvernance) à long terme. Pour chaque entreprise, un score moyen pondéré est calculé sur la base des scores et des pondérations des 3 facteurs. Pour obtenir une note finale sous forme de lettre, ce score est normalisé par secteur d'activité. La note ajustée de l'industrie correspond à une note comprise entre AAA et CCC. Ces évaluations des performances des entreprises ne sont pas absolues mais sont explicitement destinées à être relatives aux normes et aux performances des pairs de l'industrie d'une entreprise.

Lettre	CCC	B	BB	BBB	A	AA	AAA
Note	0 - 1.4	1.4-2.9	2.9-4.3	4.3-5.7	5.7-7.1	7.1-8.6	8.6-10

EMPREINTE CARBONE

En tant qu'indicateurs clés du changement climatique, les émissions de gaz à effet de serre (GES) sont classées selon le protocole des gaz à effet de serre et sont regroupées en trois catégories:

Champ d'application 1 - Champ d'application direct: les émissions de GES sont celles qui proviennent directement de sources détenues ou contrôlées par l'institution.


Champ d'application 2 - Champ d'application indirect: les émissions de GES sont des émissions indirectes générées principalement par la production d'électricité consommée par l'établissement.


Champ d'application 3 - Champ d'application indirect: les émissions de GES sont toutes les autres émissions indirectes qui sont des conséquences des activités de l'institution, mais qui proviennent de sources non détenues et contrôlées par l'institution.


Le fonds utilise des données Carbone4 qui sont basées sur des chiffres déclaratifs ou estimés d'entreprises. Il vise à prendre en compte les émissions de GES des champs d'applications 1, 2 et une partie du champ 3 produites par les sociétés détenues en portefeuille.


CONTROVERSE

Une controverse ESG peut être définie comme un incident ou une situation existante dans lesquels une entreprise est confrontée à des allégations de comportement négatif à l'égard de diverses parties (employés, fournisseurs, collectivités, environnement, actionnaires...) L'objectif de la recherche sur les Controverses ESG est d'évaluer la gravité de ces situations. Pour chaque émetteur, la notation ESG s'accompagne d'un indicateur de controverse :

 **Drapeau Vert** : indique des litiges moins importants ou que rien n'est à signaler.

 **Drapeau Jaune** : indique un litige qui mérite d'être signalé.

 **Drapeau Orange** : indique un ou plusieurs litiges sévères récents et qui toujours d'actualité.

 **Drapeau Rouge** : indique au moins un litige sévère.

L'indicateur de controverse se traduit en note de controverse :
Rouge 0 - Orange 1 - Jaune 2 à 4 - Vert 5 à 10

REVENUS À IMPACT POSITIF

L'exposition des revenus aux solutions d'impact durable reflète la mesure dans laquelle les revenus des entreprises sont exposés aux produits et services qui contribuent à résoudre les grands défis sociaux et environnementaux du monde. Il est calculé comme une moyenne pondérée, en utilisant les pondérations du portefeuille ou de l'indice et le pourcentage de chaque émetteur sur les revenus générés par Sustainable Impact Solutions. Pour être éligible à la contribution, un émetteur doit respecter des normes ESG minimales.

COUVERTURE MSCI

La notation ESG MSCI ne couvre pas la totalité des émetteurs, il est ainsi important d'afficher le taux de couverture pour appréhender la notation. Sur ce document, la couverture de la notation est affichée en nombre et en pourcentage (nb/%), c'est-à-dire le nombre de valeurs couvertes sur la totalité du portefeuille.

INDICATEURS D'IMPACT

Les indicateurs d'impacts permettent de rendre compte de manière pertinente et pérenne l'engagement environnemental, social et gouvernemental de nos investissements. Les quatre indicateurs affichés ne constituent pas une liste exhaustive, ils ont été choisis par la société de gestion.

- Revenus des solutions à impact durable : reflète la mesure dans laquelle les revenus des entreprises contribuent à résoudre les grands défis environnementaux du monde
- Membres indépendants au conseil : présence personnes indépendantes au sein des conseils
- Main d'œuvre représentée par des conventions collectives : pourcentage de la main-d'œuvre de la société qui est représenté par des conventions collectives, si ce chiffre est déclaré.
- Conformité au Pacte mondial des Nations Unies : indique si la société respecte les principes du Pacte mondial des Nations Unies.

AVERTISSEMENT

Le présent document, de nature publicitaire, n'a pas de valeur contractuelle. Son contenu n'est pas destiné à fournir un service d'investissement, il ne constitue ni une offre de produit ou service, ni une recommandation personnalisée sur un produit financier, ni une sollicitation d'aucune sorte, ni un conseil juridique, comptable ou fiscal de la part de SG29 Haussmann. Les informations sur les performances passées ne garantissent en aucun cas les performances futures. Ce document est élaboré à partir de sources que SG 29 Haussmann considère comme étant fiables et exactes au moment de sa réalisation. Toutes les informations continues dans ce document peuvent être modifiées sans préavis. Avant toute souscription du produit financier visé dans ce document, l'investisseur doit prendre connaissance de l'ensemble des informations contenues dans la documentation détaillée du produit envisagé, et notamment du Document d'Informations Clés pour l'Investisseur (DICI) en vigueur, disponible sur simple demande auprès de votre conseiller, sur le site www.sgfundsolutions.com et le site de l'AMF (www.amf-france.org). Le prospectus est également disponible sur simple demande auprès de SG 29 Haussmann ou de votre conseiller. Nous vous invitons plus particulièrement à prendre connaissance des facteurs de risques spécifiques à ce fonds. L'investisseur potentiel doit également s'assurer de la compatibilité du produit avec sa situation financière, ses objectifs d'investissement, ses connaissances et son expérience en matière d'instruments financiers, son degré d'acceptation du risque et sa capacité à en subir les pertes. En conséquence, SG 29 Haussmann ne peut en aucun cas être tenue responsable de toutes les conséquences, notamment financières, résultant d'opérations sur instruments financiers conclues sur la base de ce document. Le présent document est émis par SG 29 Haussmann, société de gestion de portefeuille agréée par l'Autorité des Marchés Financiers sous le numéro GP 06000029, S.A.S au capital de 2.000.000 €, ayant son siège à PARIS, 29 Boulevard Haussmann, immatriculée au Registre du Commerce et des Sociétés de PARIS sous le numéro B 450 777 008. De plus amples détails sont disponibles sur le site de SG 29 Haussmann : <https://sg29haussmann.societegenerale.fr/fr/> BlackRock® est une marque déposée de BlackRock, Inc. et de ses filiales ("BlackRock") et est utilisée sous licence. BlackRock ne fait aucune déclaration ou garantie concernant l'opportunité d'investir dans un produit ou l'utilisation d'un service offert par SG29 Haussmann. BlackRock n'a aucune obligation ou responsabilité en ce qui concerne l'exploitation, la commercialisation, le commerce ou la vente de tout produit ou service offert par SG29 Haussmann.