

SG BLACKROCK ACTIONS EMERGENTS ISR

Rapport mensuel



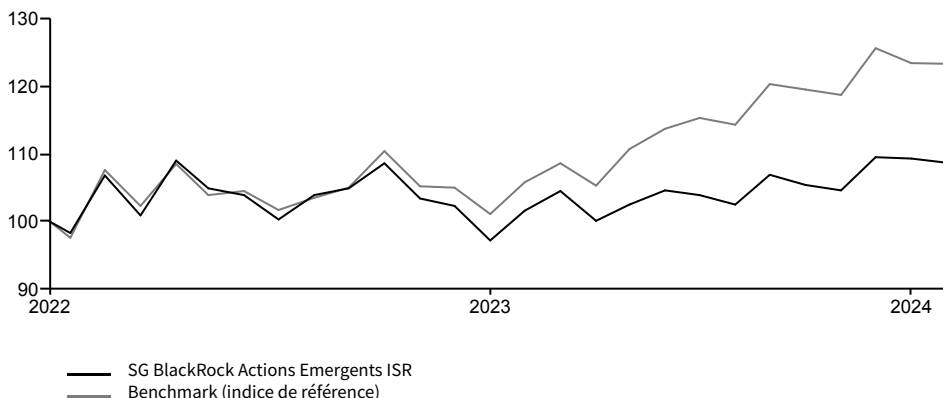
OBJECTIFS D'INVESTISSEMENT

L'objectif de gestion du fonds est identique à celui du fonds maître, Moorea Sustainable Emerging Markets Equity – Part SE (Code ISIN : LU2439365607). Rappel de l'objectif du fonds maître : Le compartiment Moorea Fund - Sustainable Emerging Markets Equity vise à fournir une appréciation du capital à long terme sur un cycle (5 ans) par le biais d'investissements dans un portefeuille diversifié et durable d'actions des marchés émergents, renforcé par une allocation stratégique d'actions domestiques chinoises (Actions A). Le processus de sélection des émetteurs combine des critères financiers et extra-financiers, y compris des critères environnementaux, sociaux et de gouvernance (ESG), afin de répondre aux défis à long terme du développement durable, tout en délivrant une performance financière. La performance du fonds nourricier diffèrera de celle du fonds maître essentiellement du fait de ses propres frais de gestion.

HISTORIQUE DE PERFORMANCES

Les performances passées ne constituent pas un indicateur fiable des résultats futurs

GRAPHIQUE DE PERFORMANCES (base 100)



PERFORMANCES

Performances cumulées	1 mois	3 mois	Depuis le début de l'année	1 an	3 ans*	5 ans*	Depuis lancement*
Fonds	-0,62%	3,92%	3,96%	6,98%	-	-	3,97%
Benchmark	-0,09%	3,84%	13,52%	16,51%	-	-	10,30%
Ecart	-0,53%	0,09%	-9,55%	-9,53%	-	-	-6,33%

Performances calendaires	2023	2022	2021	2020	2019
Fonds	3,55%	-	-	-	-
Benchmark	6,11%	-	-	-	-
Ecart	-2,56%	-	-	-	-

Source : Société Générale Investment Solutions France

DONNÉES DE RISQUE

	Volatilité		
	1 an	3 ans	5 ans
Fonds	9,18%	-	-
Benchmark	10,32%	-	-

Source : Société Générale Investment Solutions France

NOVEMBRE 2024

FR00140097C3
Actifs nets 73,03 M€

Indicateur synthétique de risque ISR



Minimum d'investissement durable

30%

Date de lancement

13 octobre 2022

Forme juridique

Fonds commun de placement de droit français

Société de gestion

SG 29 Haussmann

Société de gestion en délégation

BlackRock

Dépositaire/Conservateur

Société Générale S.A.

Type d'investisseur

Tout investisseur

Devise de la part

EUR

Valorisation/Souscription/Rachat

Quotidien

Valeur liquidative d'origine

100 EUR

Souscription minimum

1 millième de part

Coûts ponctuels

Coûts d'entrée 2,00%
 Coûts de sortie 0,00%

Coûts récurrents

Frais de gestion et autres frais administratifs et d'exploitation 1,99%
 Frais de transaction 0,00%

Coûts accessoires

Frais de performance 0,00%

Benchmark (indice de référence)

MSCI Emerging Markets Index NR (USD)

Éligibilité

Assurance-Vie | Comptes titres ordinaires

(1) Échelle de risque allant de 1 (risque le plus faible) à 7 (risque le plus élevé); le risque 1 ne signifie pas un investissement sans risque. La catégorie de risque associée à ce fonds n'est pas garantie et pourra évoluer dans le temps.

Tout renseignement contractuel relatif au fonds renseigné dans cette publication figure dans le prospectus. Le prospectus, le DICI, ainsi que les états financiers annuels et les statuts sont disponibles gratuitement auprès du siège de SG 29 Haussmann ou sur le site suivant : www.sg29haussmann.societegenerale.fr

Critères financiers

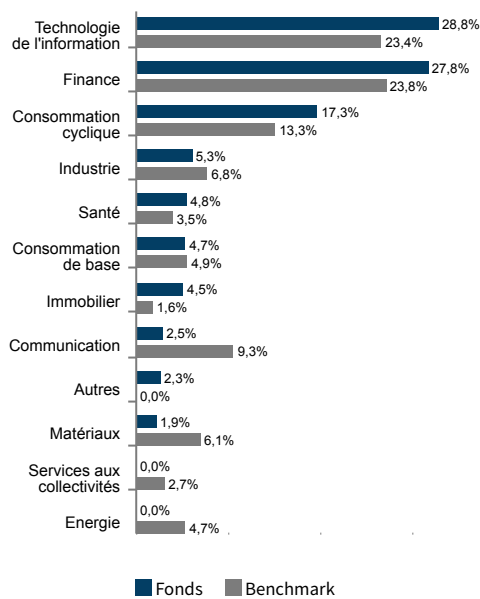
STATISTIQUES DU PORTEFEUILLE

Capitalisation moyenne (M€)	14747
Nombre de positions	54
PER 2024	16.00

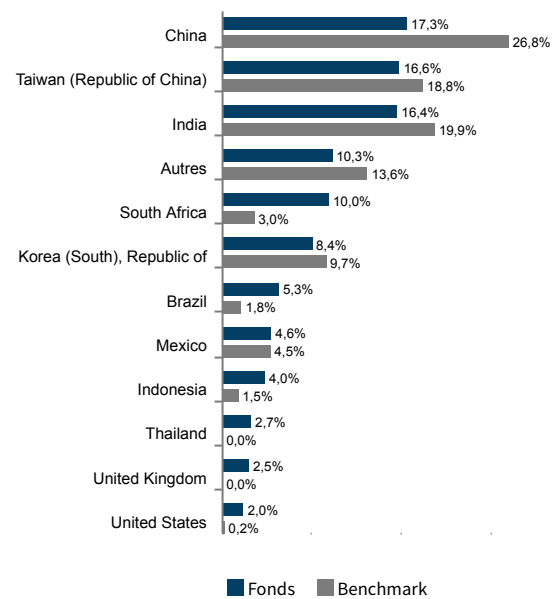
10 PRINCIPALES POSITIONS GLOBALES

Nom	Poids
TAIWAN SEMICONDUCTOR MANUFACTURING	9,2%
NASPERS LIMITED LTD CLASS N	6,1%
SK HYNIX INC	2,8%
GPO FINANCE BANORTE	2,8%
PRUDENTIAL PLC	2,6%
KE HOLDINGS ADR REPRESENTING INC	2,6%
CONTEMPORARY AMPEREX TECHNOLOGY LT	2,5%
AXIS BANK LTD	2,3%
BANK CENTRAL ASIA	2,2%
HAPVIDA PARTICIPACOES E INVESTIMEN	2,2%

RÉPARTITION SECTORIELLE ACTIONS



RÉPARTITION GÉOGRAPHIQUE ACTIONS



Source: Société Générale Investment Solutions France

La pondération réelle, les allocations d'investissements et les rendements sont susceptibles de varier sur une période continue et peuvent ne pas être exactement les mêmes que ceux indiqués. Les investisseurs doivent comprendre les différentes classes d'actifs qui composent les allocations d'investissements car chaque classe d'actifs possède des types de risques spécifiques.

Critères extra-financiers

INDICATEURS ESG

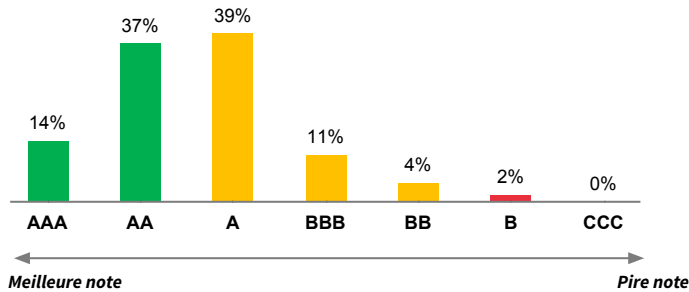
	Fonds	Univers
Note de qualité ESG*	7,5	5,9
Couverture de la notation ESG	85,20%	99,75%
Note ESG	AA	A
Empreinte carbone (tonnes de CO2 / million investi)	69,6	312,3
Couverture de l'empreinte carbone	95,00%	99,90%



Une tonne de CO2 c'est un aller-retour Paris-New-York

ENGAGEMENTS DURABLES

RÉPARTITION PAR NOTES ESG



SECTEURS CONTROVERSÉS

Exclusion des émetteurs avec plus de 15% de revenus dans :

Secteurs	Poids dans le fonds
Jeux d'argent	0,00%
Défense et armement	0,00%
Pétrole et gaz	0,00%
Tabac	0,01%
OGM	0,00%

PRINCIPAUX CONTRIBUTEURS À L'IMPACT DURABLE

	% de revenus durables	Poids dans le fonds
Flat Glass Group Co., Ltd.	96,0%	-%
Contemporary Amperex Technology Co., Ltd.	96,0%	-%
DELTA ELECTRONICS, INC.	27,0%	-%

RÉPARTITION DES INDICATEURS DE CONTROVERSES DU FONDS



INDICATEURS D'IMPACT

Revenus des solutions à impact durable

91% Univers: 23,6%
Couverture MSCI (fonds/univers) 91,3%/99,9%

FS_Main-d'œuvre représentée par des conventions collectives

44% Univers: 51,1%
Couverture MSCI (fonds/univers) 52,9%/51,1%

Membres indépendants au Conseil d'administration

65% Univers: 0,0%
Couverture MSCI (fonds/univers) 92,0%/99,8%

FS_Conformité avec le Pacte mondial des Nations unies

100% Univers: 99,1%
Couverture MSCI (fonds/univers) 93,5%/100,0%

Le calcul des scores ESG et des indicateurs d'impacts sont réalisés sur la seule poche éligible (hors liquidités et titres de créances publics).

Couverture de la notation fonds/indice (%)

Les données de cette page proviennent de source MSCI

*La note de qualité ESG de l'univers est retraité des 20% des moins bonnes notes ESG

COMMENTAIRES DE GESTION

Le Fonds a réalisé une performance en ligne avec son indice de référence, l'indice MSCI Emerging Markets, en novembre.

La sélection de titres en Chine et à Taiwan a contribué positivement, de même que l'exposition hors indice au fournisseur de services informatiques EPAM. En revanche, la sélection de titres au Brésil a nuí à la performance.

D'un point de vue sectoriel, la sélection de titres dans les secteurs de la consommation discrétionnaire et des technologies de l'information a contribué à la performance. En revanche, la sélection de titres dans le secteur financier a pesé sur les rendements.

La société de services informatiques, EPAM Systems, a été le plus grand contributeur aux rendements au cours du mois, suite à des chiffres solides pour le troisième trimestre et à une révision à la hausse des bénéfices pour l'année fiscale 24.

Une position surpondérée dans le détaillant de vêtements sud-africain Pepkor a également contribué à la performance, la société ayant publié des résultats corrects pour le troisième trimestre de l'année 24, avec une légère amélioration des résultats opérationnels.

La surpondération de la société taïwanaise Accton, spécialisée dans les solutions de réseaux et de communications, a également contribué à la performance au cours du mois, la société ayant enregistré une forte croissance de son chiffre d'affaires dans un contexte d'accélération des avancées technologiques grâce à ses technologies de réseaux de centres de données à grande échelle.

Les multi-pays apparaissent comme notre plus grande surpondération et notre deuxième plus grande surpondération est le Mexique. En revanche, nos principales sous-pondérations sont la Chine et l'Arabie Saoudite.

Au niveau sectoriel, nous surpondérons les technologies de l'information et la consommation discrétionnaire, tout en sous-pondérant le secteur de communications et l'énergie.

GLOSSAIRE

SFDR (Sustainable Finance Disclosure Regulation)

Le règlement (UE) 2019/2088 du Parlement européen et du Conseil du 27 novembre 2019 concerne les informations à fournir en matière de développement durable dans le secteur des services financiers (dit règlement SFDR ou règlement Disclosure).

TAXONOMIE

Le règlement (UE) 2020/852 du Parlement européen et du Conseil du 18 juin 2020 (dit règlement Taxonomy) établit un cadre pour faciliter l'investissement durable et modifiant le règlement (UE) 2019/2088.

INDICATEURS ESG

Les notations ESG MSCI visent à mesurer la résilience d'une entreprise face aux risques ESG (Environnement, Social et Gouvernance) à long terme. Pour chaque entreprise, un score moyen pondéré est calculé sur la base des scores et des pondérations des 3 facteurs. Pour obtenir une note finale sous forme de lettre, ce score est normalisé par secteur d'activité. La note ajustée de l'industrie correspond à une note comprise entre AAA et CCC. Ces évaluations des performances des entreprises ne sont pas absolues mais sont explicitement destinées à être relatives aux normes et aux performances des pairs de l'industrie d'une entreprise.

*La note de qualité ESG de l'univers est retraitée des 20% des moins bonnes notes ESG

Lettre	CCC	B	BB	BBB	A	AA	AAA
Note	0 - 1.4	1.4-2.9	2.9-4.3	4.3-5.7	5.7-7.1	7.1-8.6	8.6-10

EMPREINTE CARBONE

En tant qu'indicateurs clés du changement climatique, les émissions de gaz à effet de serre (GES) sont classées selon le protocole des gaz à effet de serre et sont regroupées en trois catégories:

Champ d'application 1 - Champ d'application direct: les émissions de GES sont celles qui proviennent directement de sources détenues ou contrôlées par l'institution.


Champ d'application 2 - Champ d'application indirect: les émissions de GES sont des émissions indirectes générées principalement par la production d'électricité consommée par l'établissement.


Champ d'application 3 - Champ d'application indirect: les émissions de GES sont toutes les autres émissions indirectes qui sont des conséquences des activités de l'institution, mais qui proviennent de sources non détenues et contrôlées par l'institution.


Le fonds utilise des données MSCI qui sont basées sur des chiffres déclaratifs ou estimés d'entreprises. Il vise à prendre en compte les émissions de GES des champs d'applications 1 et 2, produites par les sociétés détenues en portefeuille

CONTROVERSE

Une controverse ESG peut être définie comme un incident ou une situation existante dans lesquels une entreprise est confrontée à des allégations de comportement négatif à l'égard de diverses parties (employés, fournisseurs, collectivités, environnement, actionnaires...) L'objectif de la recherche sur les Controverses ESG est d'évaluer la gravité de ces situations. Pour chaque émetteur, la notation ESG s'accompagne d'un indicateur de controverse :

 **Drapeau Vert** : indique des litiges moins importants ou que rien n'est à signaler.

 **Drapeau Jaune** : indique un litige qui mérite d'être signalé.

 **Drapeau Orange** : indique un ou plusieurs litiges sévères récents et qui toujours d'actualité.

 **Drapeau Rouge** : indique au moins un litige sévère.

L'indicateur de controverse se traduit en note de controverse :

Rouge 0 - Orange 1 - Jaune 2 à 4 - Vert 5 à 10

REVENUS À IMPACT POSITIF

L'exposition des revenus aux solutions d'impact durable reflète la mesure dans laquelle les revenus des entreprises sont exposés aux produits et services qui contribuent à résoudre les grands défis sociaux et environnementaux du monde. Il est calculé comme une moyenne pondérée, en utilisant les pondérations du portefeuille ou de l'indice et le pourcentage de chaque émetteur sur les revenus générés par Sustainable Impact Solutions. Pour être éligible à la contribution, un émetteur doit respecter des normes ESG minimales.

COUVERTURE MSCI

La notation ESG MSCI ne couvre pas la totalité des émetteurs, il est ainsi important d'afficher le taux de couverture pour appréhender la notation. Sur ce document, la couverture de la notation est affichée en nombre et en pourcentage (nb/%), c'est-à-dire le nombre de valeurs couvertes sur la totalité du portefeuille.

INDICATEURS D'IMPACT

Les indicateurs d'impacts permettent de rendre compte de manière pertinente et pérenne l'engagement environnemental, social et gouvernemental de nos investissements. Les quatre indicateurs affichés ne constituent pas une liste exhaustive, ils ont été choisis par la société de gestion.

- Revenus des solutions à impact durable : reflète la mesure dans laquelle les revenus des entreprises contribuent à résoudre les grands défis environnementaux du monde
- Membres indépendants au conseil : présence personnes indépendantes au sein des conseils
- Main d'œuvre représentée par des conventions collectives : pourcentage de la main-d'œuvre de la société qui est représenté par des conventions collectives, si ce chiffre est déclaré.
- Conformité au Pacte mondial des Nations Unies : indique si la société respecte les principes du Pacte mondial des Nations Unies.

AVERTISSEMENT

Le présent document, de nature publicitaire, n'a pas de valeur contractuelle. Son contenu n'est pas destiné à fournir un service d'investissement, il ne constitue ni une offre de produit ou service, ni une recommandation personnalisée sur un produit financier, ni une sollicitation d'aucune sorte, ni un conseil juridique, comptable ou fiscal de la part de SG29 Haussmann. La référence à certains instruments financiers, le cas échéant, est donnée à titre d'illustration pour mettre en avant certaines valeurs présentes ou qui ont été présentes dans le portefeuille du fonds. Elle ne constitue pas une recommandation d'investissement dans ces instruments. Les informations sur les performances passées éventuellement reproduites dans le présent document ne garantissent en aucun cas les performances futures. Ce document est élaboré à partir de sources que SG 29 Haussmann considère comme étant fiables et exactes au moment de sa réalisation mais qui n'ont pas été certifiées de manière indépendante. Toutes les informations contenues dans ce document peuvent être modifiées sans préavis. Ce document ne contient pas toutes les informations nécessaires et suffisantes à la prise de décision d'investissement. Avant toute décision finale d'investissement dans le produit financier visé dans ce document, l'investisseur doit prendre connaissance de l'ensemble des informations contenues dans la documentation réglementaire du fonds, et notamment du Document d'Informations Clés (DIC) en vigueur, disponible sur simple demande auprès de votre conseiller, sur le <https://sg29haussmann.societegenerale.fr/fr/> et le site de l'AMF ([HYPERLINK "http://www.amf-france.org"](http://www.amf-france.org) www.amf-france.org) ainsi que le prospectus en vigueur également disponible sur simple demande auprès de SG 29 Haussmann ou de votre conseiller. Nous vous invitons plus particulièrement à prendre connaissance des coûts et charges du fonds, qui ont une incidence négative sur sa performance, ainsi que des facteurs de risques spécifiques à ce fonds. L'investisseur potentiel doit également s'assurer de la compatibilité du produit avec sa situation financière, ses objectifs d'investissement, ses connaissances et son expérience en matière d'instruments financiers, son degré d'acceptation du risque et sa capacité à en subir les pertes ainsi que ses préférences en matière de durabilité des produits financiers. En conséquence, SG 29 Haussmann ne peut en aucun cas être tenue responsable, directement ou indirectement, de toutes les conséquences, notamment financières, résultant d'opérations sur instruments financiers conclues sur la base de ce seul document qui ne se substitue pas aux documents réglementaires et aux documents d'informations périodiques du fonds. L'accès au fonds peut faire l'objet de restriction à l'égard de certaines personnes ou de certains pays. Il ne peut notamment être offert ou vendu, directement ou indirectement, au bénéfice ou pour le compte d'une « U.S. person » selon la définition de la réglementation américaine « Regulation S » et/ou FATCA. Le présent document est émis par SG 29 Haussmann, société de gestion de portefeuille agréée par l'Autorité des Marchés Financiers sous le numéro GP 06000029, S.A.S au capital de 2.000.000 €, agissant sous la dénomination commerciale de Société Générale Investment Solutions (France), ayant son siège au 29 Boulevard Haussmann : 75009 Paris immatriculée au Registre du Commerce et des Sociétés de PARIS sous le numéro 450 777 008. De plus amples détails sont disponibles sur le site de SG 29 Haussmann : <https://sg29haussmann.societegenerale.fr/fr/> N°ADEME: FR231725_01YSG

BlackRock® est une marque déposée de BlackRock, Inc. et de ses filiales ("BlackRock") et est utilisée sous licence. BlackRock ne fait aucune déclaration ou garantie concernant l'opportunité d'investir dans un produit ou l'utilisation d'un service offert par SG29 Haussmann. BlackRock n'a aucune obligation ou responsabilité en ce qui concerne l'exploitation, la commercialisation, le commerce ou la vente de tout produit ou service offert par SG29 Haussmann.