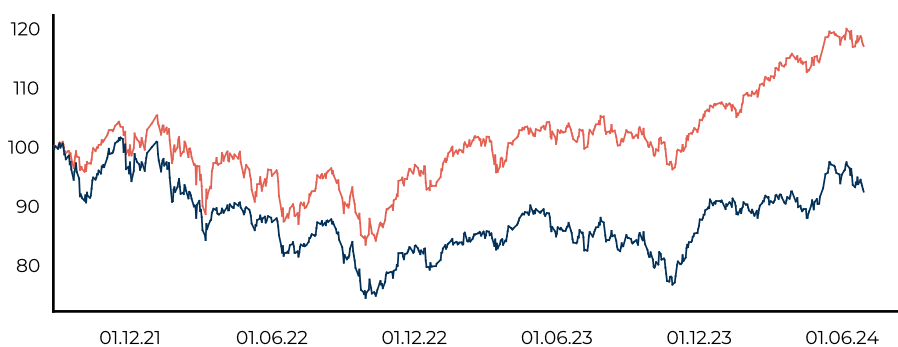


OBJECTIF D'INVESTISSEMENT

Le Fonds Quadrant Europe a pour objectif de surperformer le Stoxx Europe 600 EUR Index NTR (SXXR) (l'Indice de Référence) et de distribuer un flux de revenu fixe. Pour réaliser son objectif, le Fonds s'expose à la performance d'un portefeuille composé de 75 entreprises de la zone Europe sélectionnées en fonction de critères de qualité extra-financière (ESG) et financière, associés à des mécanismes de contrôle des risques. Le Fonds Quadrant Europe opère sa sélection dans un univers constitué des 200 plus grosses capitalisations Européennes présentant une liquidité suffisante et exposées aux thématiques tels que les tendances démographiques, la transition écologique, la numérisation et société nouvelle. Cette dernière se fait autour de deux axes que sont un biais ESG (décrit au prospectus disponible sur le site de la Société de Gestion), 25% des sociétés affichant les scores ESG les plus faibles étant éliminées, et un focus important sur la qualité des actions sélectionnées, seules les sociétés les plus solides financièrement et possédant les meilleurs fondamentaux étant conservées. A l'issue de cette sélection, le poids attribué à chaque constituant et compris dans une fourchette de 0.666% à 3.333%, est obtenu via une méthodologie propriétaire basée sur l'ajustement du poids de chaque action du portefeuille en fonction de sa contribution relative au risque du portefeuille dans son ensemble (méthodologie de contribution égale en risque) de manière à obtenir une allocation du portefeuille optimale en profil de risque/rendement. L'exposition du fonds au panier de titres peut varier de 0 à 150% afin de stabiliser le profil de risque du fonds. Elle est revue chaque semaine et ajustée en fonction de la volatilité. Le Fonds Quadrant Europe applique une politique de distribution d'un dividende fixe de 5 EUR par part de fonds et par an, réparti en 12 paiements identiques et mensuels. Si les dividendes effectivement perçus par le fonds sont inférieurs (respectivement supérieurs) au dividende fixe distribué, la valeur liquidative du fonds sera réduite (respectivement augmentée) par rapport à un fonds distribuant l'intégralité des dividendes réellement perçus. Sans tenir compte des dividendes réellement perçus par le fonds, l'impact de la politique de distribution d'un dividende fixe sur la valeur liquidative du fonds est plus important en cas de baisse par rapport à son niveau initial (effet négatif) qu'en cas de hausse (effet positif). Ainsi, en cas de marche baissier continu, la baisse de la valeur liquidative du fonds sera accélérée.

PERFORMANCE DEPUIS LE LANCEMENT



Performances	MTD	YTD	3 mois	6 mois	12 Derniers Mois	3 ans	Depuis le lancement
■ QUADRANT EUROPE Class I (EUR) DIST	-3,00%	1,66%	-0,04%	1,66%	7,56%	-	-7,65%
■ STOXX EUROPE 600	-1,16%	8,86%	1,13%	8,86%	13,72%	-	16,96%

LES PERFORMANCES PASSÉES NE REFLÈTENT PAS LES PERFORMANCES FUTURES.

La performance de Quadrant Europe Class I EUR ci-dessus correspond à la NAV de la Class I à laquelle est rajoutée le dividende, afin d'être cohérente avec les indices Stoxx Europe 600, ces derniers étant exprimés 'dividendes réinvestis'

*Stoxx Europe 600 dividendes réinvestis correspond à l'univers d'investissement du fonds

5 MEILLEURES PERFORMANCES	Allocation	Perf. MTD*	Perf. YTD*	Contr. MTD	Contr. YTD
BE SEMICONDUCTOR INDUSTRIES	1,30%	15,67%	16,37%	-0,34%	0,33%
SAP SE	1,56%	14,20%	37,57%	2,28%	0,19%
TEMENOS AG - REG	1,26%	8,78%	-21,88%	0,13%	1,81%
SAGE GROUP PLC/THE	1,84%	7,01%	-3,35%	0,53%	0,38%
VAT GROUP AG	1,01%	6,53%	18,08%	1,47%	0,02%

*Les performances sont calculées en devise du portefeuille

5 MOINS BONNES PERFORMANCES	Allocation	Perf. MTD*	Perf. YTD*	Contr. MTD	Contr. YTD
BOUYGUES SA	1,42%	-16,75%	-7,34%	-0,10%	-0,05%
EIFFAGE	1,09%	-15,38%	-8,02%	-0,14%	-0,04%
ENGIE	2,30%	-14,16%	-8,35%	0,15%	3,27%
RANDSTAD NV	1,14%	-12,54%	-21,89%	-0,15%	0,08%
METSO CORP	0,83%	-11,67%	9,61%	-0,07%	0,26%

*Les performances sont calculées en devise du portefeuille

CARACTÉRISTIQUES

Structure Juridique

SICAV

Classe

I

Devise de Référence

EUR

Date de Lancement de la Classe

25 Août 2021

Dividende

Distribuant

Société de Gestion

SG 29 HAUSSMANN (Groupe SOCIETE GENERALE)

Dépositaire

SOCIETE GENERALE LUXEMBOURG

Code ISIN

LU2359287443

Souscription minimale initiale

1000

Souscription minimale ultérieure

-

Frais d'entrée/sortie

Jusqu'à 5% / Jusqu'à 1%

Frais de gestion

0.45%

Frais de Performance

-

Liquidité

Quotidienne

POINTS CLÉS

Actif Net du Fonds (M EUR)

38,90 Mio. EUR

Performance annualisée*

-2,76%

Levier

1,50

Toutes les performances sont calculées sur la base de valeurs liquidatives officielles, déduction nette des frais.

*Depuis le lancement

INDICATEURS DE RISQUE

	Depuis le lancement	Classe*
Volatilité	14,88%	
Ratio de Sharpe	-0,32	
Perte Maximale	-26,70%	
Delta Action vs.	0,93	

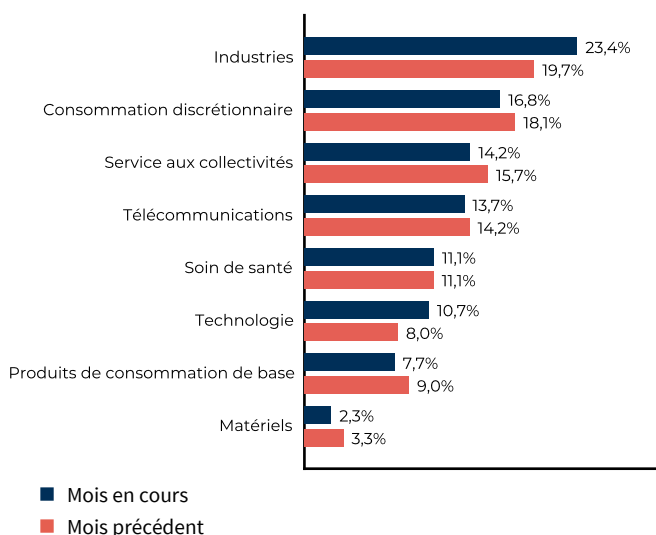
*Depuis le lancement

PERFORMANCES MENSUELLES DU FONDS

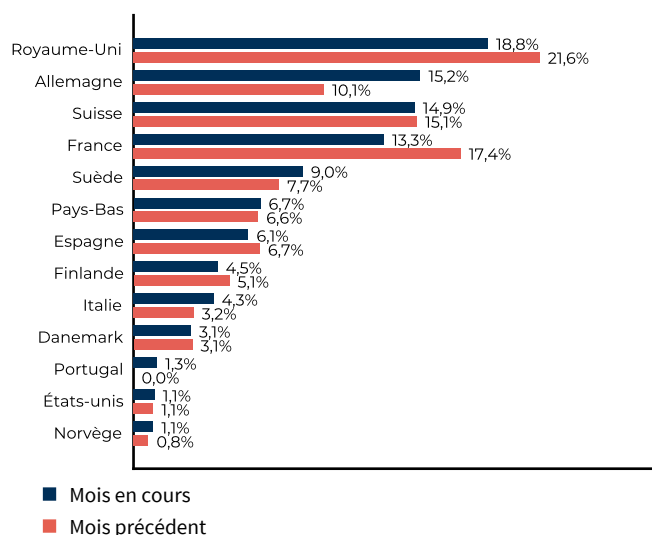
	Jan	Fév	Mars	Avril	Mai	Juin	Juil	Août	Sep	Oct	Nov	Déc	YTD
2021								-0,40%	-8,08%	5,40%	-1,09%	4,62%	-0,14%
2022	-6,73%	-2,50%	-2,23%	1,06%	-1,99%	-6,74%	6,28%	-6,02%	-8,11%	4,66%	4,37%	-2,49%	-19,71%
2023	4,08%	2,12%	1,52%	4,07%	-5,84%	1,28%	1,49%	-3,00%	-2,86%	-4,92%	10,91%	4,93%	13,31%
2024	-0,74%	0,53%	1,91%	-2,29%	5,48%	-3,00%							1,66%

Les performances passées ne reflètent pas les performances futures.
*Depuis le lancement

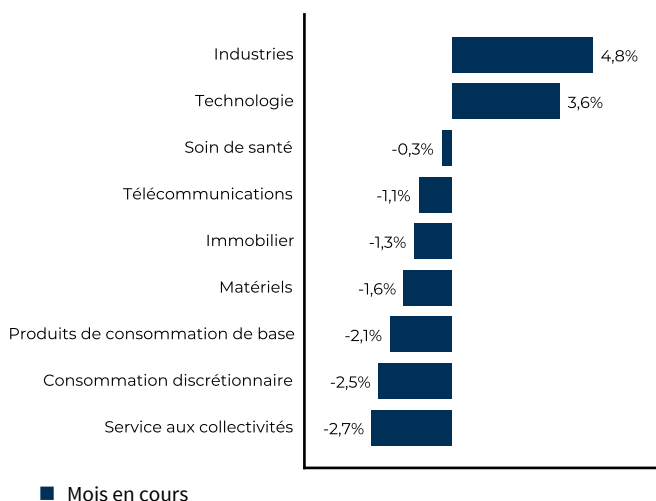
ALLOCATION SECTORIELLE



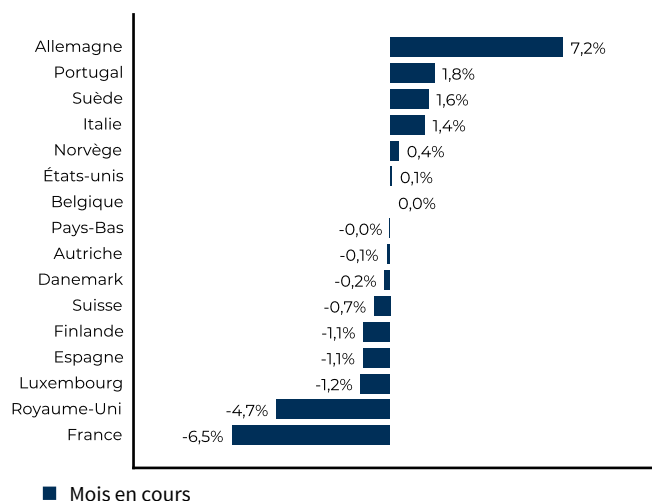
ALLOCATION GÉOGRAPHIQUE



CONTRIBUTION MENSUELLE PAR SECTEUR



CONTR. MENS. PAR ZONE GÉOGRAPHIQUE



COMMENTAIRE MENSUEL

Le marché Européen a connu des turbulences à la suite des élections européennes. En effet, la dissolution de l'assemblée française se solde par celle de sa propre majorité, créant un risque d'instabilité politique important pour la deuxième économie européenne.

Le secteur bancaire a été le plus impacté par la crise politique. Selon l'agence de notation Moody's, l'un des principaux dangers pour ce secteur réside dans une dépréciation prolongée et marquée des obligations émises par l'état Français.

Sur le mois, le CAC 40 a enregistré une baisse de 6,42% tandis que l'EuroStoxx 50 a diminué de 1,74%.

En l'absence de majorité absolue, ces craintes politiques seront temporaires et ne devrait pas se matérialiser durablement en bourse.

DISCLAIMER

Le présent document, de nature publicitaire, n'a pas de valeur contractuelle. Son contenu n'est pas destiné à fournir un service d'investissement, il ne constitue ni une offre de produit ou service, ni une recommandation personnalisée sur un produit financier, ni une sollicitation d'aucune sorte, ni un conseil juridique, comptable ou fiscal de la part de SG29 Haussmann. Les informations sur les performances passées ne garantissent en aucun cas les performances futures. Ce document est élaboré à partir de sources que SG 29 Haussmann considère comme étant fiables et exactes au moment de sa réalisation. Toutes les informations continues dans ce document peuvent être modifiées sans préavis. Avant toute souscription du produit financier visé dans ce document, l'investisseur doit prendre connaissance de l'ensemble des informations contenues dans la documentation détaillée du produit envisagé, et notamment du Document d'Informations Clés (DIC) en vigueur, disponible sur simple demande auprès de votre conseiller, sur le site www.sgfundsolutions.com, sur le site de la SG 29 Haussmann <https://sg29haussmann.societegenerale.fr/fr/> et le site de l'AMF (www.amf-france.org). Le prospectus est également disponible sur simple demande auprès de SG 29 Haussmann ou de votre conseiller. Nous vous invitons plus particulièrement à prendre connaissance des facteurs de risques spécifiques à ce fonds. L'investisseur potentiel doit également s'assurer de la compatibilité du produit avec sa situation financière, ses objectifs d'investissement, ses connaissances et son expérience en matière d'instruments financiers, son degré d'acceptation du risque et sa capacité à en subir les pertes. En conséquence, SG 29 Haussmann ne peut en aucun cas être tenue responsable de toutes les conséquences, notamment financières, résultant d'opérations sur instruments financiers conclues sur la base de ce document. Le présent document est émis par SG 29 Haussmann, société de gestion de portefeuille agréée par l'Autorité des Marchés Financiers sous le numéro GP 06000029, S.A.S au capital de 2.000.000 €, ayant son siège au 29 Boulevard Haussmann 75009 Paris, immatriculée au Registre du Commerce et des Sociétés de PARIS sous le numéro B 450 777 008. De plus amples détails sont disponibles sur le site de SG 29 Haussmann : <https://sg29haussmann.societegenerale.fr/fr/>