

# LFDE INTERNATIONAL SELECTION CLASS I

29 Décembre 2022

## OBJECTIF D'INVESTISSEMENT

Le Compartiment met en œuvre une gestion active. Cela signifie que la Société de gestion prend des décisions d'investissement dans le but d'atteindre l'objectif d'investissement du Compartiment avec une totale discrétion en ce qui concerne l'allocation du portefeuille et le niveau global d'exposition au marché. L'univers d'investissement du Compartiment est toutefois limité par les composants de l'Indice de référence, mais n'est en aucun cas contraint par la pondération de ce dernier. L'écart par rapport à l'Indice de référence peut être significatif en termes de pondération, sachant que le Compartiment n'investira pas nécessairement dans tous les composants de l'Indice de référence. L'objectif d'investissement du Fonds est de surperformer l'Indice de référence Solactive GBS Global Markets Investable Universe EUR Index TR (SGMIUCET) (l'« Indice de Référence ») dans une perspective à long terme, en exploitant les opportunités d'investissement sur les marchés actions, tout en procurant un flux de distributions constant.

## PERFORMANCE DEPUIS LE LANCEMENT

EN RAISON DE LA RÉGLEMENTATION MIFID II, LES PERFORMANCES DES FONDS NE SONT PAS AFFICHÉES DANS CE DOCUMENT.

Performances	MTD	YTD	3 mois	6 mois	12 Derniers Mois	3 ans	Depuis le lancement
SOLYS - LFDE INTERNATIONAL SELECTION CLASS I EUR	-	-	-	-	-	-	-
Solactive GBS Global Markets Investable Universe EUR	-6,89%	-7,78%	1,14%	0,93%	-	-	-7,78%

LES PERFORMANCES PASSÉES NE REFLÈTENT PAS LES PERFORMANCES FUTURES.

La performance de LFDE International Selection I (EUR) ci-dessus correspond à la NAV de la Class I (EUR) à laquelle est rajoutée le dividende, afin d'être cohérente avec les indices Solactive, ces derniers étant exprimés 'dividendes réinvestis'

5 MEILLEURES PERFORMANCES	Allocation	Perf. MTD*	Perf. YTD*	Contr. MTD	Contr. YTD
TELEPERFORMANCE	2,08%	4,32%	-30,74%	0,00%	1,29%
HEIDELBERGCEMENT AG	2,17%	3,65%	-7,64%	0,04%	1,34%
ESTEE LAUDER COMPANIES-CL A	2,09%	2,36%	-13,27%	0,02%	-0,13%
MONCLER SPA	2,02%	2,22%	-8,28%	0,04%	0,16%
UNIVERSAL MUSIC GROUP NV	2,04%	1,67%	7,76%	0,02%	-1,20%

\*Les performances sont calculées en devise du portefeuille

5 MOINS BONNES PERFORMANCES	Allocation	Perf. MTD*	Perf. YTD*	Contr. MTD	Contr. YTD
WORLDLINE SA	1,85%	-17,84%	-12,59%	0,02%	-1,50%
AMAZON.COM INC	1,89%	-15,80%	-38,97%	-0,04%	1,31%
ALPHABET INC-CL A	1,92%	-15,43%	-30,76%	0,01%	-0,10%
CREDICORP LTD	2,03%	-14,72%	4,46%	-0,22%	-1,97%
LONDON STOCK EXCHANGE GROUP	1,91%	-14,67%	-1,52%	0,01%	0,03%

\*Les performances sont calculées en devise du portefeuille

## CARACTÉRISTIQUES

### Structure Juridique

SICAV

### Date de Lancement de la Classe

28 Janvier 2022

### Devise de Référence

EUR

### Société de Gestion

SG 29 HAUSSMANN (Groupe SOCIETE GENERALE)

### Dépositaire

SOCIETE GENERALE LUXEMBOURG

### Code ISIN

LU2408608722

### Souscription minimale initiale

-

### Souscription minimale ultérieure

-

### Frais d'entrée/sortie

- / -

### Frais de gestion

-

### Frais de Performance

-

### Liquidité

Quotidienne

## POINTS CLÉS

### Actif Net du Fonds (M EUR)

16,29 Mio. EUR

### Performance annualisée\*

-

### Levier

0,75

Toutes les performances sont calculées sur la base de valeurs liquidatives officielles, déduction nette des frais.

\*Depuis le lancement

## INDICATEURS DE RISQUE

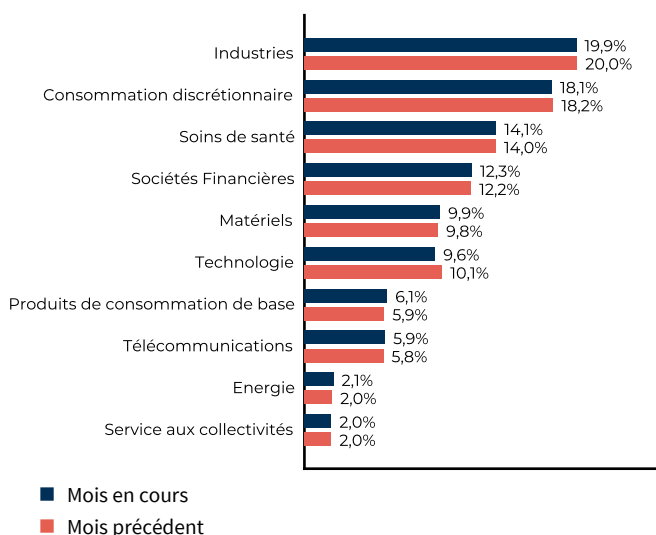
	Depuis le lancement
	Classe*
Volatilité	16,16%
Ratio de Sharpe	-0,81
Perte Maximale	-17,88%
Delta Action vs.	-

\*Depuis le lancement

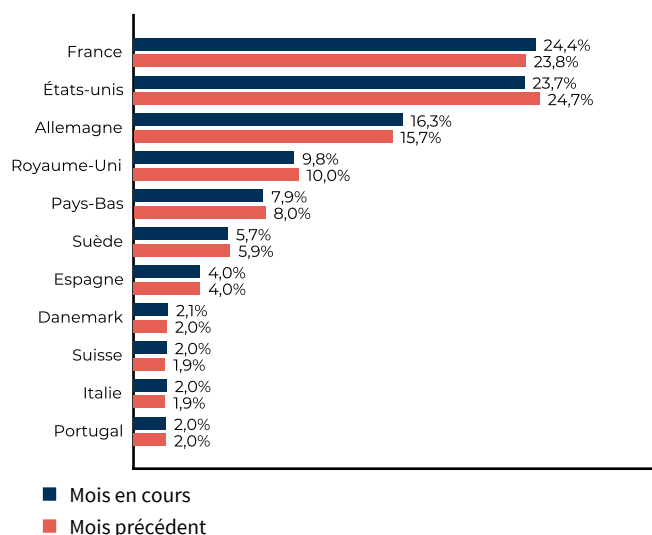
## PERFORMANCES MENSUELLES DU FONDS

EN RAISON DE LA RÉGLEMENTATION MIFID II, LES PERFORMANCES DES FONDS NE SONT PAS AFFICHÉES DANS CE DOCUMENT.

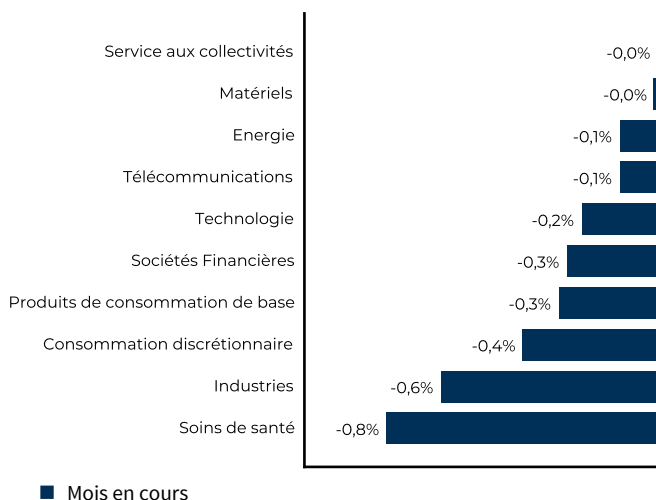
### ALLOCATION SECTORIELLE



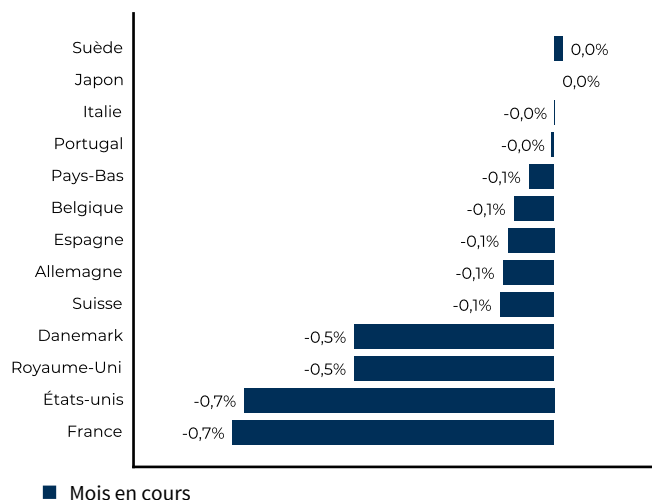
### ALLOCATION GÉOGRAPHIQUE



### CONTRIBUTION MENSUELLE PAR SECTEUR



### CONTR. MENS. PAR ZONE GÉOGRAPHIQUE



## COMMENTAIRE MENSUEL

Les actions ont fini en baisse au cours du derniers mois de l'année 2022, le Stoxx Europe 600 a chuté de 3.45% et le S&P 500 de 5.8% sur le mois. La poursuite des hausses de taux de la FED et de la BCE continuant d'accroître le risque de récession et des perspectives incertaines pour 2023 ont stoppé la reprise des actions. L'inflation continue sa lente dégrè en Europe ainsi qu'aux Etats-Unis mais reste encore très loin de l'objectif de 2% des banques centrales.

En effet, L'inflation US sur une année glissante est sortie à 7.11%, et à 10.1% en Euro zone. Les banques centrales ont réagi en indiquant qu'il était prématuré d'assouplir leur politique monétaire, décevant les investisseurs espérant que le pivot était atteint. Les rendements obligataires des pays européens à 10 ans ont alors atteint des niveaux historiques, au plus haut depuis 2013, dans un mouvement de capitulation.

La Fed veillera à protéger l'économie mondiale et à la stabilité du dollar. Si les taux se normalisent, les actions chahutées en 2022 devraient fortement se revaloriser ; dans un scénario extrême de contraction des économies, la pérennité des résultats ainsi que la stabilité des bilans des actions de type Quality devraient attirer les investisseurs comme valeurs refuges.

## DISCLAIMER

Le présent document, de nature publicitaire, n'a pas de valeur contractuelle. Son contenu n'est pas destiné à fournir un conseil en investissement ni un quelconque autre service d'investissement, il ne constitue ni une offre de produit ou service, ni une recommandation personnalisée sur un produit financier, ni une sollicitation d'aucune sorte, ni un conseil juridique, comptable ou fiscal de la part de SG29 Haussmann. Ce document est élaboré à partir de sources que SG 29 Haussmann considère comme étant fiables et exactes au moment de sa réalisation. Toutes les informations continues dans ce document peuvent être modifiées sans préavis. Les informations sur les performances passées ne garantissent en aucun cas les performances futures. Avant toute souscription du produit visé dans ce document, l'investisseur doit prendre connaissance de l'ensemble des informations contenues dans la documentation réglementaire du produit, disponible sur simple demande auprès de son conseiller et de SG 29 Haussmann et disponible, le cas échéant, sur le site de SG 29 Haussmann. Nous vous invitons plus particulièrement à prendre connaissance des facteurs de risques spécifiques au produit. Ce produit peut faire l'objet de restrictions à l'égard de certaines personnes ou dans certains pays en vertu des réglementations nationales applicables à ces personnes ou dans ces pays. Il vous appartient donc de vous assurer que vous êtes autorisé à souscrire à ce produit. L'investisseur potentiel doit également s'assurer de la compatibilité du produit avec sa situation financière, ses objectifs d'investissement, ses connaissances et son expérience en matière d'instruments financiers, son degré d'acceptation du risque et sa capacité à en subir les pertes. En conséquence, SG 29 Haussmann ne peut en aucun cas être tenue responsable de toutes les conséquences, notamment financières, résultant d'opérations sur instruments financiers conclues sur la base de ce document. Le présent document est émis par SG 29 Haussmann, il ne peut ni être communiqué à des tiers (à l'exception des conseils externes et à condition qu'ils en respectent eux-mêmes la confidentialité), ni reproduit totalement ou partiellement, sans accord préalable et écrit de la société de gestion. SG 29 Haussmann., société de gestion de portefeuille agréée par l'Autorité des Marchés Financiers sous le numéro GP 06000029, S.A.S au capital de 2.000.000 €, ayant son siège à PARIS, 29 Boulevard Haussmann, immatriculée au Registre du Commerce et des Sociétés de PARIS sous le numéro B 450 777 008. De plus amples détails sont disponible sur le site de SG 29 Haussmann : <https://sg29haussmann.societegenerale.fr/fr/>