

OBJECTIF D'INVESTISSEMENT

L'objectif d'investissement du Fonds est de surperformer l'indice SOLACTIVE GBS CW DM US & Eurozone EUR NTR (SCWUEZEN) (l'« indice de référence ») sur un horizon à long terme en exploitant les opportunités d'investissement sur les marchés boursiers, tout en fournissant un flux fixe de distributions. L'indice de référence est un large indice d'actions liquides (environ 800 actions) basé sur une pondération personnalisée (50% US et 50% Eurozone).

Le Fonds est géré activement, l'exposition aux actions peut s'écarter considérablement des composantes de l'indice de référence. Le fonds est l'article 6 de la SFDR. L'exposition du Portefeuille à chacun des deux indices suivants (Euro Stoxx 50 Price EUR Index (SX5E) ; et l'Indice S&P 500 (Indice SPX) sera principalement pondérée conformément à (la « Méthodologie ») développée par la Société de Gestion. La Société de Gestion conserve le pouvoir discrétionnaire de s'écarter de cette Méthodologie à titre exceptionnel. Le portefeuille se compose principalement de positions financières à terme sur indices financiers. Les contrats à terme financiers roulés composant le Portefeuille seront sélectionnés selon une méthodologie propriétaire conçue par la Société de Gestion qui s'appuie sur une analyse financière qui classe les instruments de l'Univers d'Investissement. Le mécanisme d'exposition variable mis en place par le Fonds vise à fournir au Fonds une exposition moyenne aux marchés actions sur cinq ans supérieure à 80%. Le portefeuille sera rééquilibré mensuellement en respectant la méthodologie. Toutefois, la Société de Gestion peut décider de rééquilibrer le Portefeuille à tout moment et à sa discrétion (la « Date de Rééquilibrage »). Afin d'atténuer les risques ou d'améliorer la performance du Compartiment, l'exposition du Fonds aux marchés actions par l'intermédiaire du Portefeuille peut varier entre 0% et 200% au moins une fois par semaine. Par conséquent, l'exposition peut dériver entre ces ajustements.

Le Fonds class activée distribue un dividende fixe de 5 euros par part de fonds et par an, divisé en 12 mensualités identiques.

PERFORMANCE DEPUIS LE LANCEMENT

EN RAISON DE LA RÉGLEMENTATION MIFID II, LES PERFORMANCES DES FONDS NE SONT PAS AFFICHÉES DANS CE DOCUMENT.

Performances	MTD	YTD	3 mois	6 mois	12 Derniers Mois	3 ans	Depuis le lancement
ALLEGRO TRANSATLANTIC I	-	-	-	-	-	-	-
Solactive GBS CM US & Eurozone EUR Index TR	0,79%	11,80%	4,77%	-	-	-	11,80%

LES PERFORMANCES PASSÉES NE REFLÈTENT PAS LES PERFORMANCES FUTURES.
La performance d'ALLEGRO TRANSATLANTIC I ci-dessus correspond à la NAV de la Class I à laquelle est rajoutée le dividende, afin d'être cohérente avec les indices Solactive, ces derniers étant exprimés 'dividendes réinvestis'.
*EuroStoxx Total Return dividendes réinvestis

5 MEILLEURES PERFORMANCES	Allocation	Perf. MTD*	Perf. YTD*	Contr. MTD	Contr. YTD
S&P 500	40,00%	1,43%	6,94%	0,61%	2,41%
S&P 500 Index 4	60,00%	-1,67%	19,15%	-0,59%	22,36%

*Les performances sont calculées en devise du portefeuille

5 MOINS BONNES PERFORMANCES	Allocation	Perf. MTD*	Perf. YTD*	Contr. MTD	Contr. YTD
S&P 500	60,00%	-1,67%	19,15%	-0,59%	22,36%
S&P 500 Index 4	40,00%	1,43%	6,94%	0,61%	2,41%

*Les performances sont calculées en devise du portefeuille

CARACTÉRISTIQUES

Structure Juridique

SICAV

Classe

I

Devise de Référence

EUR

Date de Lancement de la Classe

08 Août 2024

Dividende

Distribuant

Société de Gestion

SG 29 HAUSSMANN
(Groupe SOCIETE GENERALE)

Dépositaire

SOCIETE GENERALE LUXEMBOURG

Code ISIN

LU2667747617

Souscription minimale initiale

EUR 1000

Souscription minimale ultérieure

-

Frais d'entrée/sortie

Jusqu'à 5% / Jusqu'à 1%

Frais de gestion

0,65%

Frais de Performance

-

Liquidité

Quotidienne

POINTS CLÉS

Actif Net du Fonds (M EUR)

22,41 Mio. EUR

Performance annualisée*

-

Levier

1,49

Toutes les performances sont calculées sur la base de valeurs liquidatives officielles, déduction nette des frais.

*Depuis le lancement

INDICATEURS DE RISQUE

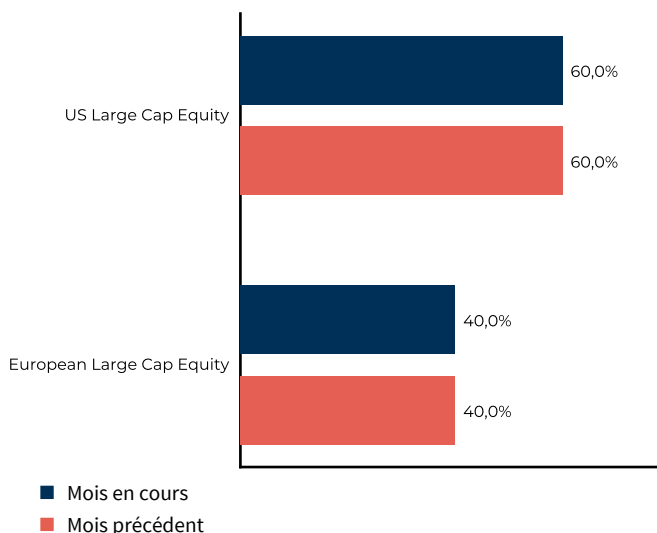
	Depuis le lancement
	Classe*
Volatilité	17,85%
Ratio de Sharpe	2,17
Perte Maximale	-6,78%
Beta	1,49

*Depuis le lancement

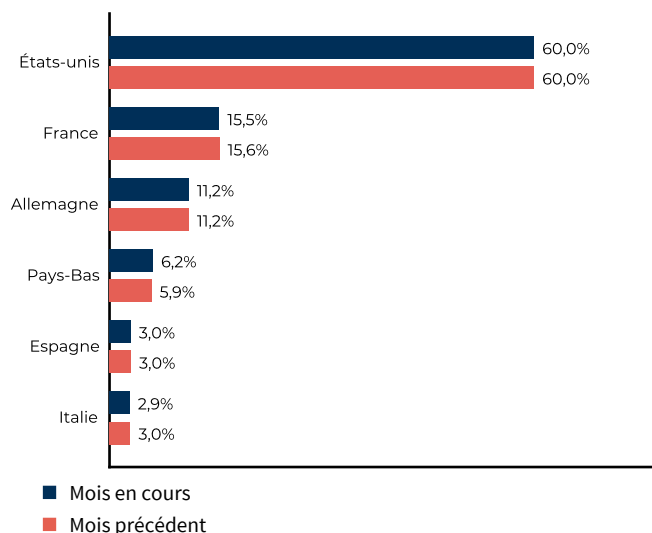
PERFORMANCES MENSUELLES DU FONDS

EN RAISON DE LA RÉGLEMENTATION MIFID II, LES PERFORMANCES DES FONDS NE SONT PAS AFFICHÉES DANS CE DOCUMENT.

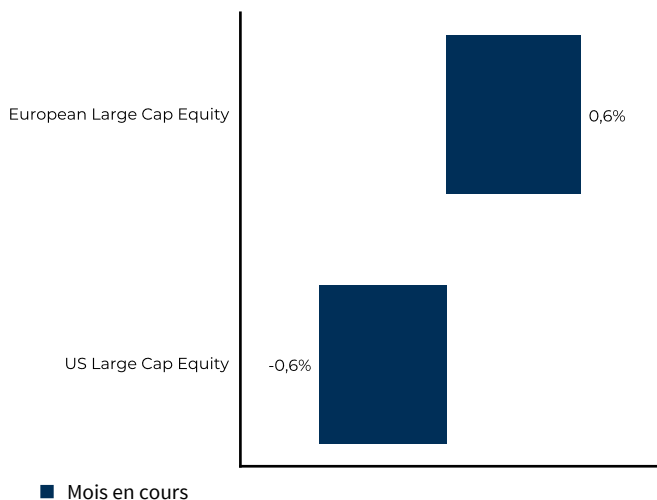
ALLOCATION SECTORIELLE



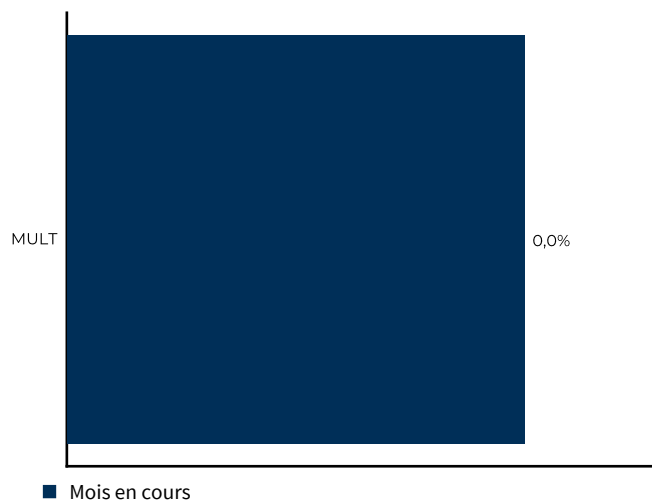
ALLOCATION GÉOGRAPHIQUE



CONTRIBUTION MENSUELLE PAR SECTEUR



CONTR. MENS. PAR ZONE GÉOGRAPHIQUE



COMMENTAIRE MENSUEL

Le mois de décembre a été important en termes de décision monétaire, sur les marchés les tendances annuelles ont globalement continué à s'observer.

Aux États-Unis, l'inflation de novembre est ressortie à 2,7% sur un an mais avec une inflation sous-jacente à 3,3%, la Fed n'a pu (comme attendu) baisser ses taux que de 25 bp pour les porter à 4,50%. Avec l'arrivée prochaine de Donald Trump, les marchés n'anticipent désormais que 2 baisses de taux pour 2025. La BCE quant à elle a continué son rythme de 25 points de base de baisse entamé en milieu d'année (3% pour le taux de facilité de dépôt). Les principales raisons sont une inflation qui se rapproche de plus en plus de sa cible des 2% (2,2% en novembre sur un an en zone euro), et une croissance faible (0,4% au T3 2024).

Sur les marchés actions, l'heure a été aux prises de profits avec des corrections notables mais sans incidence sur les performances annuelles globalement très positives. Le S&P 500 laisse partir 2,7% avec la tonalité hawkish de la Fed qui tend la prime de risque avec des Treasuries 10Y qui grimpe de 35 bp à 4,57% de rendement. En Europe, l'EuroStoxx 50 progresse de 1,35% ce mois-ci pour terminer une année positive (7,8% en YTD).

Selon les consensus, les analystes prévoient une hausse d'environ 9% des bénéfices des entreprises européennes en 2025. Cette prévision s'inscrit dans un contexte de reprise économique pour l'Europe et de poursuite de baisse des taux de la BCE, qui devrait favoriser une croissance des profits en 2025 pour les entreprises européennes.

DISCLAIMER

Le présent document, de nature publicitaire, n'a pas de valeur contractuelle. Son contenu n'est pas destiné à fournir un service d'investissement, il ne constitue ni une offre de produit ou service, ni une recommandation personnalisée sur un produit financier, ni une sollicitation d'aucune sorte, ni un conseil juridique, comptable ou fiscal de la part de SG29 Haussmann. Les informations sur les performances passées ne garantissent en aucun cas les performances futures. Ce document est élaboré à partir de sources que SG 29 Haussmann considère comme étant fiables et exactes au moment de sa réalisation. Toutes les informations contenues dans ce document peuvent être modifiées sans préavis. Avant toute souscription du produit financier visé dans ce document, l'investisseur doit prendre connaissance de l'ensemble des informations contenues dans la documentation détaillée du produit envisagé, et notamment du Document d'Informations Clés (DIC) en vigueur, disponible sur simple demande auprès de votre conseiller, sur le site www.sgfundsolutions.com, sur le site de la SG 29 Haussmann <https://sg29haussmann.societegenerale.fr/fr/> et le site de l'AMF (www.amf-france.org). Le prospectus est également disponible sur simple demande auprès de SG 29 Haussmann ou de votre conseiller. Nous vous invitons plus particulièrement à prendre connaissance des facteurs de risques spécifiques à ce fonds. L'investisseur potentiel doit également s'assurer de la compatibilité du produit avec sa situation financière, ses objectifs d'investissement, ses connaissances et son expérience en matière d'instruments financiers, son degré d'acceptation du risque et sa capacité à en subir les pertes. En conséquence, SG 29 Haussmann ne peut en aucun cas être tenue responsable de toutes les conséquences, notamment financières, résultant d'opérations sur instruments financiers conclues sur la base de ce document. Le présent document est émis par SG 29 Haussmann, société de gestion de portefeuille agréée par l'Autorité des Marchés Financiers sous le numéro GP 06000029, S.A.S au capital de 2.000.000 €, ayant son siège au 29 Boulevard Haussmann 75009 Paris, immatriculée au Registre du Commerce et des Sociétés de PARIS sous le numéro B 450 777 008. De plus amples détails sont disponibles sur le site de SG 29 Haussmann : <https://sg29haussmann.societegenerale.fr/fr/>