

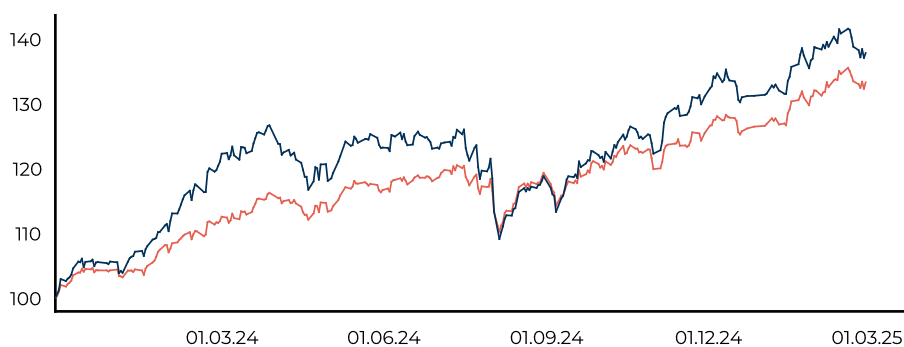
OBJECTIF D'INVESTISSEMENT

L'objectif d'investissement du Fonds est de surperformer l'indice SOLACTIVE GBS CW DM US & Eurozone EUR NTR (SCWUEZEN) (l'« indice de référence ») sur un horizon à long terme en exploitant les opportunités d'investissement sur les marchés boursiers, tout en fournissant un flux fixe de distributions. L'indice est un large indice d'actions liquides (environ 800 actions) basé sur une pondération personnalisée (50% US et 50% Eurozone).

Le Fonds est géré activement, l'exposition aux actions peut s'écarter considérablement de l'indice. Le fonds est l'article 8 de la SFDR. Les actions du Portefeuille seront sélectionnées (méthodologie propriétaire) par la Société de Gestion, en s'appuyant à la fois sur des analyses financières et extra-financières de premier plan de l'univers qui classent les instruments de l'Univers d'Investissement sur la base d'une combinaison de critères ESG (Environnementaux, Sociaux, Gouvernance), ainsi que d'une évaluation d'un faible impact négatif sur la Biodiversité par rapport à leurs pairs du secteur. Les actions de l'univers d'investissement seront classées à l'aide de la méthodologie de notation ESG de MSCI qui identifie les risques et les opportunités ESG importants pour chaque secteur grâce à un modèle quantitatif qui examine les fourchettes et les valeurs moyennes de chaque secteur pour les impacts externalisés tels que l'intensité carbone, l'intensité hydrique et les taux de blessures. Les actions ayant obtenu la note ESG la plus élevée seront conservées en excluant au moins 20% des actions composant l'univers d'investissement ayant la note ESG la plus faible. Plus de 90% des actions composant le Portefeuille bénéficient d'une notation ESG. Le portefeuille sera rééquilibré mensuellement en respectant la méthodologie. L'exposition du Fonds aux marchés actions européens par l'intermédiaire du Portefeuille peut varier entre 0% et 150% sur une base hebdomadaire au moins. Par conséquent, l'exposition peut dériver entre ces ajustements.

Le Fonds distribue un dividende fixe de 5 euros par part de fonds et par an, divisé en 12 mensualités identiques.

PERFORMANCE DEPUIS LE LANCEMENT



Performances	MTD	YTD	3 mois	6 mois	12 Derniers Mois	3 ans	Depuis le lancement
■ PERSPECTIVE TRANSATLANTIC Class I (EUR) DIST	-0,57%	5,04%	5,11%	16,02%	13,87%	-	37,82%
■ Solactive GBS CM US & Eurozone EUR Index TR	0,98%	5,41%	6,24%	11,72%	19,15%	-	33,29%

LES PERFORMANCES PASSÉES NE REFLÈTENT PAS LES PERFORMANCES FUTURES.

La performance de PERSPECTIVE TRANSATLANTIC ci-dessus correspond à la NAV de la Class I à laquelle est rajoutée le dividende, afin d'être cohérente avec les indices Solactive, ces derniers étant exprimés 'dividendes réinvestis'.

5 MEILLEURES PERFORMANCES	Allocation	Perf. MTD*	Perf. YTD*	Contr. MTD	Contr. YTD
RHEINMETALL AG	1,34%	33,24%	62,92%	0,27%	0,70%
KINGSPAN GROUP PLC	0,79%	17,46%	13,58%	0,23%	0,21%
PROGRESSIVE CORP	1,83%	14,68%	19,55%	1,51%	1,64%
EIFPAGE	0,72%	11,89%	15,83%	0,93%	0,98%
ADYEN NV	1,56%	10,90%	21,20%	0,02%	0,40%

*Les performances sont calculées en devise du portefeuille

5 MOINS BONNES PERFORMANCES	Allocation	Perf. MTD*	Perf. YTD*	Contr. MTD	Contr. YTD
S.O.I.T.E.C.	0,69%	-31,96%	-32,36%	0,89%	0,93%
DECKERS OUTDOOR CORP	0,55%	-21,25%	-32,56%	0,71%	0,75%
PAYPAL HOLDINGS INC	0,79%	-19,61%	-18,01%	0,20%	0,97%
EPAM SYSTEMS INC	0,53%	-18,65%	-13,36%	-0,24%	-0,17%
FIRST SOLAR INC	0,54%	-18,53%	-25,26%	-0,04%	-0,11%

*Les performances sont calculées en devise du portefeuille

CARACTÉRISTIQUES

Structure Juridique

SICAV

Classe

I

Devise de Référence

EUR

Date de Lancement de la Classe

28 Novembre 2023

Dividende

Distribuant

Société de Gestion

SG 29 HAUSSMANN
(Groupe SOCIETE GENERALE)

Dépositaire

SOCIETE GENERALE LUXEMBOURG

Code ISIN

LU2667748268

Souscription minimale initiale

EUR 1000

Souscription minimale ultérieure

-

Frais d'entrée/sortie

Jusqu'à 5% / Jusqu'à 1%

Frais de gestion

0.70%

Frais de Performance

-

Liquidité

Quotidienne

POINTS CLÉS

Actif Net du Fonds (M EUR)

25,94 Mio. EUR

Performance annualisée*

29,15%

Levier

1,36

Toutes les performances sont calculées sur la base de valeurs liquidatives officielles, déduction nette des frais.

*Depuis le lancement

INDICATEURS DE RISQUE

	Depuis le lancement
	Classe*
Volatilité	14,36%
Ratio de Sharpe	1,83
Perte Maximale	-13,86%
Beta	1,32

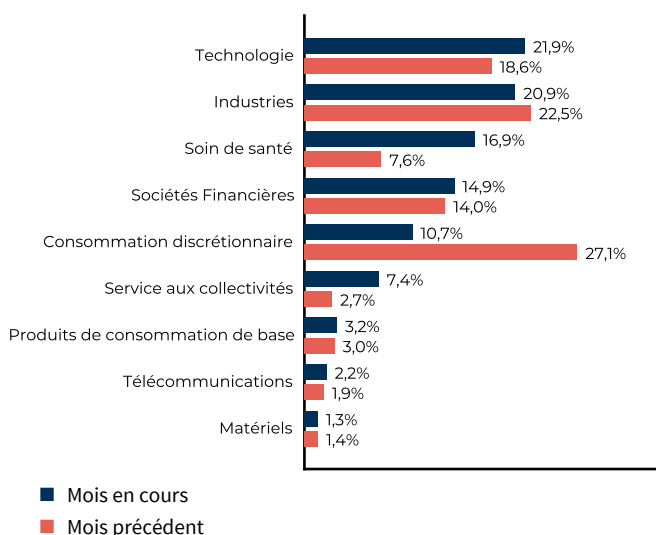
*Depuis le lancement

PERFORMANCES MENSUELLES DU FONDS

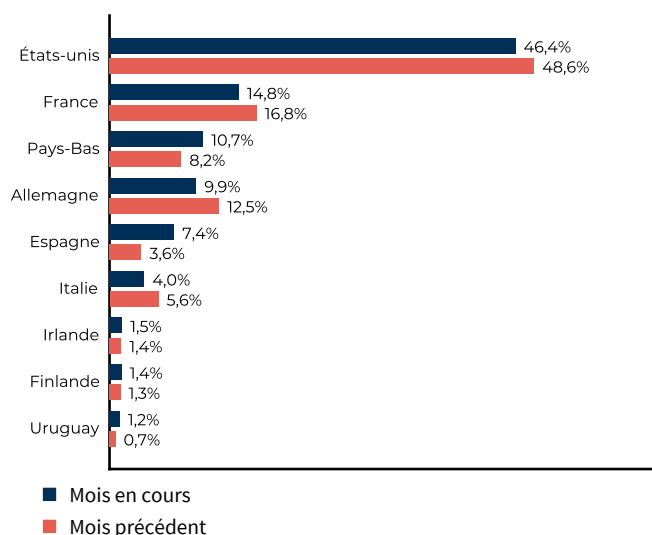
	Jan	Fév	Mars	Avril	Mai	Juin	Juil	Août	Sep	Oct	Nov	Déc	YTD
2023											1,26%	4,30%	5,61%
2024	4,44%	9,72%	4,64%	-6,77%	4,36%	-0,14%	-1,26%	-2,23%	2,75%	0,18%	7,22%	0,07%	24,24%
2025	5,64%	-0,57%											5,04%

Les performances passées ne reflètent pas les performances futures.
*Depuis le lancement

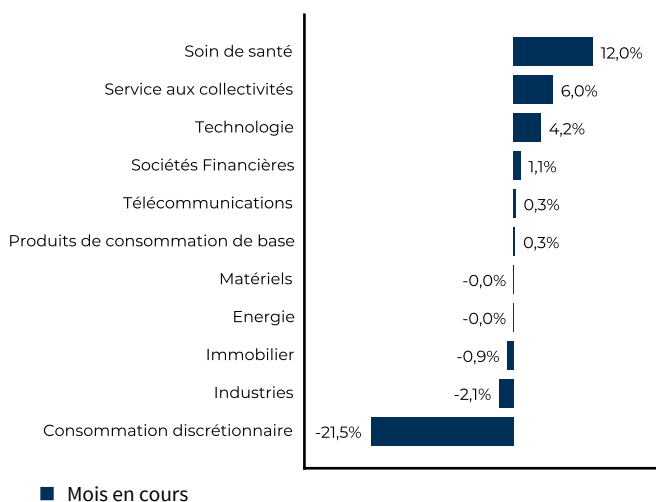
ALLOCATION SECTORIELLE



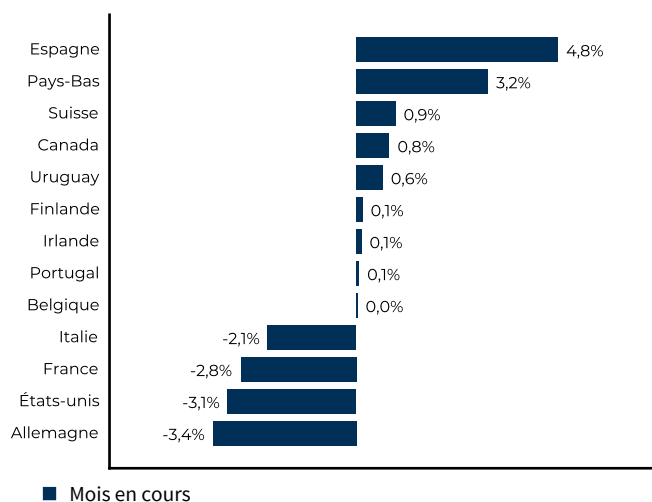
ALLOCATION GÉOGRAPHIQUE



CONTRIBUTION MENSUELLE PAR SECTEUR



CONTR. MENS. PAR ZONE GÉOGRAPHIQUE



COMMENTAIRE MENSUEL

Une surperformance des marchés actions européens dans un contexte de fortes incertitudes sur la politique économique américaine qui pèsent sur le sentiment.

Le mois de février a été caractérisé par une forte montée des incertitudes économiques, notamment en provenance des États-Unis. En effet, l'administration Trump a plusieurs fois annoncé son intention d'instaurer une hausse des droits de douane à 25% pour les biens Canadiens, Mexicains et Européens, et une hausse de 10% supplémentaires sur les biens chinois, ayant déjà un taux d'imposition de 20%. Parallèlement à la politique commerciale, les annonces de suppressions de postes et des dépenses à l'échelle du gouvernement fédéral ont aussi augmenté les incertitudes sur le volet budgétaire. Au total, cette incertitude s'est traduite par une dégradation de la confiance des ménages et des entreprises en février. En Europe, les données d'enquête de février suggèrent une légère amélioration des perspectives d'activité, avec une désinflation qui se poursuit (2,6% pour l'inflation sous-jacente en février).

Dans ce contexte, les taux souverains ont connu des trajectoires divergentes des deux côtés de l'Atlantique. Les taux américains ont enregistré une nette baisse au cours du mois de février. Le taux du Treasury à 10 ans, qui a atteint 4,6% à la mi-février, a fini le mois à 4,2% sur fond de craintes de ralentissement de l'économie américaine. En Europe, les taux souverains sont restés relativement stables, avec le taux du Bund à 10 ans qui finit le mois à 2,46% et le taux de l'OAT à 3,1%. Cette stabilité des taux souverains, dans un contexte de poursuite de la baisse des taux d'intérêt de la BCE, reflète la perspective d'émissions d'obligations plus importantes à venir à la suite des annonces des hausses importantes des dépenses de défense.

Les marchés actions ont aussi connu des trajectoires divergentes au cours du mois de février. Aux États-Unis, le S&P 500 a reculé de 1,4% alors que le Nasdaq a reculé de 2,8%. Ce recul reflète la dégradation du sentiment à la suite de la montée des incertitudes politiques. Par style, les actions style Croissance ont connu la plus forte baisse dans le mois de février, le S&P 500 Croissance reculant de 3%, dans un contexte de forte valorisation et d'une guidance moins favorable pour les entreprises du secteur IA. En Europe, les indices actions ont enregistré un deuxième mois de forte performance, l'Eurostoxx 50 progressant de 3,3% sur le mois. Par pays, le DAX progresse a augmenté de 3,8% au cours du mois de février et le CAC 40 de 2%. Cette bonne performance reflète la poursuite du cycle de baisse de taux d'intérêt de la BCE, les perspectives d'une relance européenne via les dépenses de défense et des valorisations toujours attractives.

DISCLAIMER

Le présent document, de nature publicitaire, n'a pas de valeur contractuelle. Son contenu n'est pas destiné à fournir un conseil en investissement ni un quelconque autre service d'investissement, il ne constitue ni une offre de produit ou service, ni une recommandation personnalisée sur un produit financier, ni une sollicitation d'aucune sorte, ni un conseil juridique, comptable ou fiscal de la part de SG29 Haussmann. Ce document est élaboré à partir de sources que SG 29 Haussmann considère comme étant fiables et exactes au moment de sa réalisation. Toutes les informations continues dans ce document peuvent être modifiées sans préavis. Les informations sur les performances passées ne garantissent en aucun cas les performances futures. Avant toute souscription du produit visé dans ce document, l'investisseur doit prendre connaissance de l'ensemble des informations contenues dans la documentation réglementaire du produit, disponible sur simple demande auprès de son conseiller et de SG 29 Haussmann et disponible, le cas échéant, sur le site de SG 29 Haussmann. Nous vous invitons plus particulièrement à prendre connaissance des facteurs de risques spécifiques au produit. Ce produit peut faire l'objet de restrictions à l'égard de certaines personnes ou dans certains pays en vertu des réglementations nationales applicables à ces personnes ou dans ces pays. Il vous appartient donc de vous assurer que vous êtes autorisé à souscrire à ce produit. L'investisseur potentiel doit également s'assurer de la compatibilité du produit avec sa situation financière, ses objectifs d'investissement, ses connaissances et son expérience en matière d'instruments financiers, son degré d'acceptation du risque et sa capacité à en subir les pertes. En conséquence, SG 29 Haussmann ne peut en aucun cas être tenue responsable de toutes les conséquences, notamment financières, résultant d'opérations sur instruments financiers conclues sur la base de ce document. Le présent document est émis par SG 29 Haussmann, il ne peut ni être communiqué à des tiers (à l'exception des conseils externes et à condition qu'ils en respectent eux-mêmes la confidentialité), ni reproduit totalement ou partiellement, sans accord préalable et écrit de la société de gestion. SG 29 Haussmann., société de gestion de portefeuille agréée par l'Autorité des Marchés Financiers sous le numéro GP 06000029, S.A.S au capital de 2.000.000 €, ayant son siège à PARIS, 29 Boulevard Haussmann, immatriculée au Registre du Commerce et des Sociétés de PARIS sous le numéro B 450 777 008. De plus amples détails sont disponible sur le site de SG 29 Haussmann : <https://sg29haussmann.societegenerale.fr/fr/>